

트래블 코업 모바일 플랫폼 기획

Front-end UI 정의서 (Mobile APP)

Ver_ 2.0

Date_ 2023. 08. 30

수행기관_ 유용국

확인란	주관기관(티투엘 주식회사)				수행기관 (유용국)			
	성명		확인		성명		확인	

수정일	버전	내용	화면코드	작성자
2022-05-12	0.1	• 초안 작성		허동렬
2022-05-13	0.2	메뉴구조도 및 공통레이아웃 구성, 공통 화면정의 작성		허동렬
2022-05-16	0.3	매칭/상담 관련 화면설계 업데이트		허동렬
2022-05-17	0.4	마이페이지 화면설계 업데이트		허동렬
2022-05-20	0.5	작성 설계본 화면설계 업데이트및 1차 검토요청 본		허동렬
2022-05-23	0.6	수정요청사항 수신 정보 업데이트		허동렬
2022-05-24	0.7	수정요청사항 업데이트 작성		허동렬
2022-05-24	0.8	수정요청사항 업데이트 작성		허동렬
2022-05-26	0.8.1	5/24. Splash 문구 수정요청 (지속 가능한 사회적 공유여행 플랫폼=>함께 만드는 공유여행)		허동렬
2022-05-29	0.9	5/27 수신 수정요청사항 문서기준 수정사항 업데이트 , 다국어 언어 설정 기능 추가		허동렬
2022-05-31	1.0	5/31 포스팅 상세 - 그룹폴더 표시 영역 추가 정의 업데이트		허동렬
2023-08-25	2.0	GenAI 연동 및 미구현 기능 개발 고도화	기획중	유용국

메뉴 구조

- To-Be Front-End Mobile App 화면 각 기능별 카테고리는 다음과 같다.



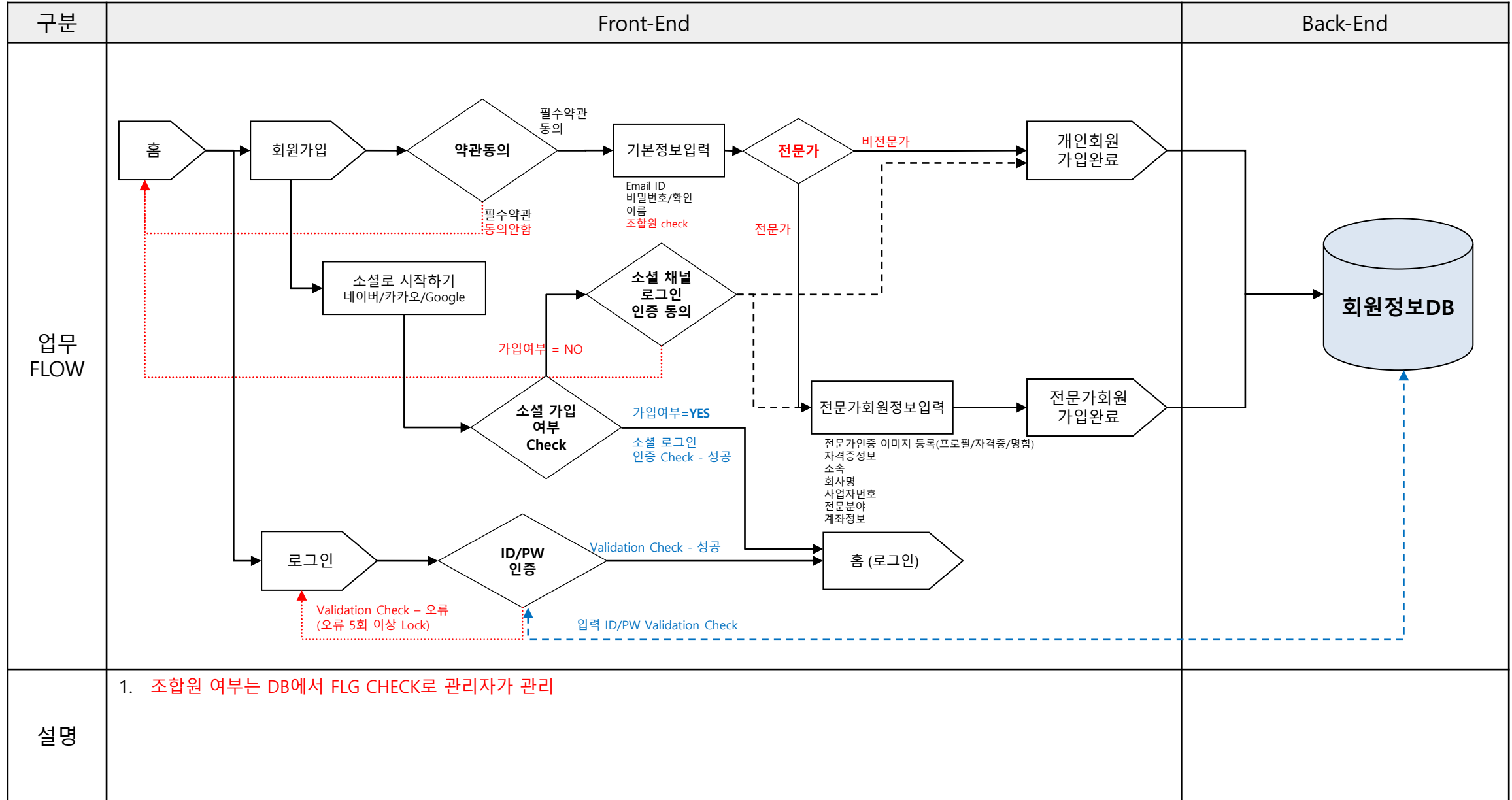
회원구분	등급	회원등급 라벨	인증방식	접근권한메뉴								
				인기 Hot	제안 Curation	마이페이지	관심등록	매칭	상담	그룹폴더	결제/환불	정산
비회원	L0			Read only	Read only	X	X	X	Read only	X	X	X
일반회원	Lv1	일반회원 Lv.1	ID/PW or 소셜인증	CRUD	Read only	CRUD	CRUD	CRUD	CRUD	CRUD	O	X
일반회원	Lv2	일반회원 Lv.2	ID/PW or 소셜인증	CRUD	Read only	CRUD	CRUD	CRUD	CRUD	CRUD	O	X
일반회원	Lv3	일반회원 Lv.3	ID/PW or 소셜인증	CRUD	Read only	CRUD	CRUD	CRUD	CRUD	CRUD	O	X
일반회원	Lv4	일반회원 Lv.4	ID/PW or 소셜인증	CRUD	Read only	CRUD	CRUD	CRUD	CRUD	CRUD	O	X
전문가회원	Lv1	전문가(비) Lv.1	ID/PW or 소셜인증 + 명함, 자격증, 사업자	CRUD	CRUD	CRUD	CRUD	CRUD	CRUD	CRUD	O	O
전문가회원	Lv2	전문가(비) Lv.2	ID/PW or 소셜인증 + 명함, 자격증, 사업자	CRUD	CRUD	CRUD	CRUD	CRUD	CRUD	CRUD	O	O
전문가회원	Lv3	전문가(비) Lv.3	ID/PW or 소셜인증 + 명함, 자격증, 사업자	CRUD	CRUD	CRUD	CRUD	CRUD	CRUD	CRUD	O	O
전문가회원	Lv4	전문가(비) Lv.4	ID/PW or 소셜인증 + 명함, 자격증, 사업자	CRUD	CRUD	CRUD	CRUD	CRUD	CRUD	CRUD	O	O
비조합원	C0	전문가(비)	비회원/준회원/일반/전문가	1. 조합원은 레벨이 아닌 별도 속성으로 부여 (일반인, 전문가 상관 없이 정조합원/예비조합원/비조합원 속성으로 구분) 2. DB컬럼 Flag √ → 텍스트 or 뱃지표시(뱃지 표시 시 풍선말 표시:클릭 시 조합원,비조합원,예비조합원)								
예비조합원	C1	전문가(예비)	비회원/준회원/일반/전문가 + 조합승인 1									
정조합원	C2	전문가(정)	비회원/준회원/일반/전문가 + 조합승인 2									

포인트 유형	적립 적요	포인트 증감	출금가능 여부	소멸시효 및 환급 대상여부	비고
Activity	포스팅 등록/삭제	+/- 300	X	적립일자 기준 1년 / 환급대상 X	1일 10회 한
	댓글 등록/삭제	+/- 100	X	적립일자 기준 1년 / 환급대상 X	1일 5회 한
	좋아요 / 좋아요 취소	+/- 50	X	적립일자 기준 1년 / 환급대상 X	1일 10회 한
	팔로우 / 팔로잉 취소	+/- 100	X	적립일자 기준 5년 / 환급대상 X	1일 5회 한
	상담의뢰 / 상담의뢰 취소	+/- 100	X	적립일자 기준 1년 / 환급대상 X	1일 3회 한
	상담지원/ 지원취소	+/- 100	X	적립일자 기준 5년 / 환급대상 X	1일 3회 한
	로그인	+/- 50	X	적립일자 기준 1년 / 환급대상 X	1일 1회 한
유료충전	결제완료/결제취소	+/- \$결제금액 / 1:1	⊖	적립일자 기준 5년 / 환급 ⊖ (5년 이내 100%, 5년 경과 90%)	결제금액은 부가세포함 (10,000 P=11,000원 결제)
상담결제	상담완료 결제금액	\$결제포인트	⊖	적립일자 기준 5년 / 환급 ⊖ (5년 이내 100%, 5년 경과 90%)	거래수수료에 대한 처리부분 세무처리 방안 결정에 따른 출금 신청서 상 지급금액 표시 방안
* 모든 포인트 사용 기준은 활동포인트>상담결제 포인트 * 모든 활동적립포인트 소멸시효는 1년이며, 활동 적립 포인트는 환급대상 제외임. * 이벤트 및 할인 위주로 사용					

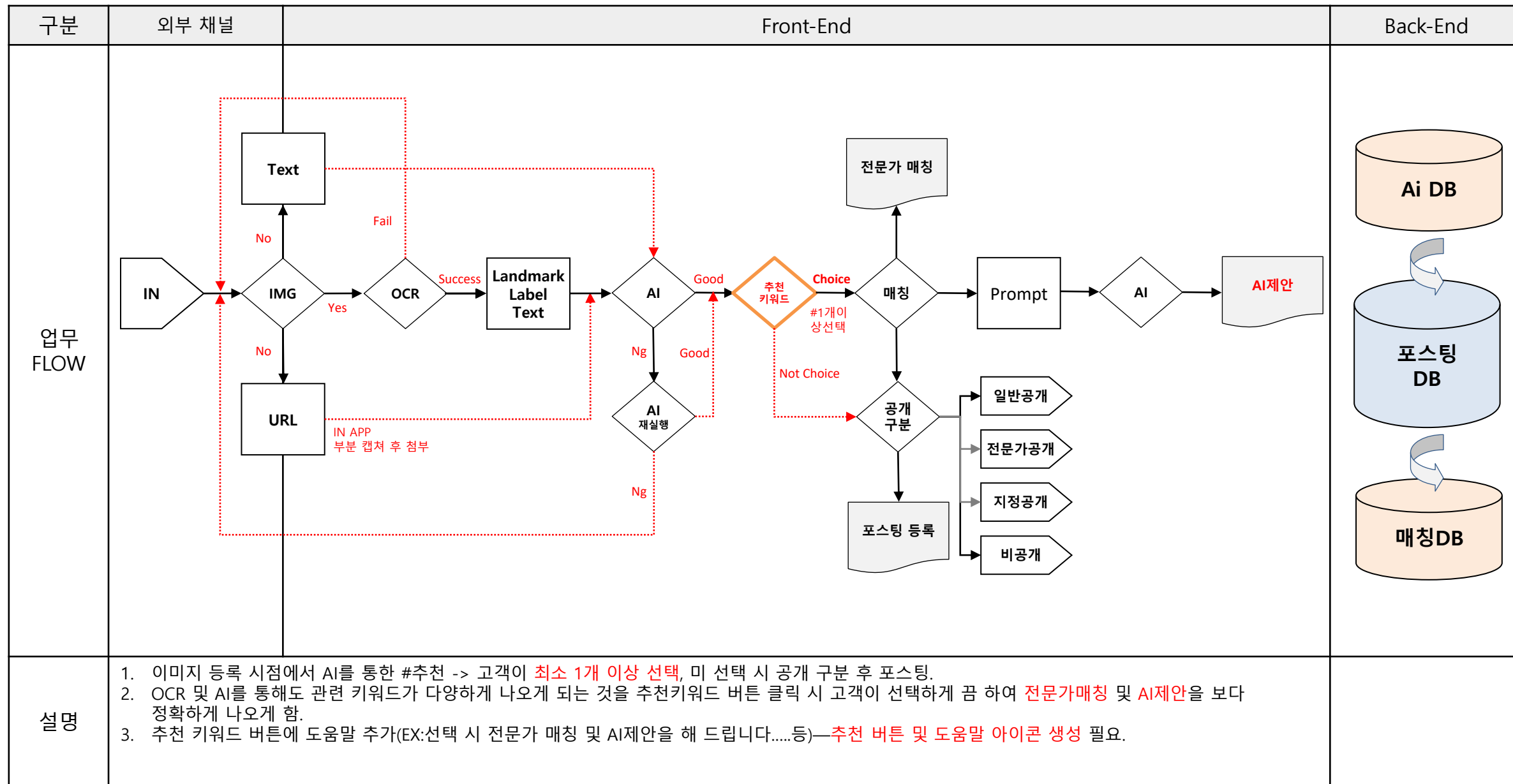
포인트 적립 기준 변경	포인트 출금 회원 의무	고지방법	고지시기 / 고지횟수	고지 수신자
변경 기준 적용하는 날로 부터 14일전에 회원에게 고지		사이트 : 공지사항 개별고지 방법 : 이메일 / SMS	30일 전 / 1번	소멸 시한 포인트 보유 회원

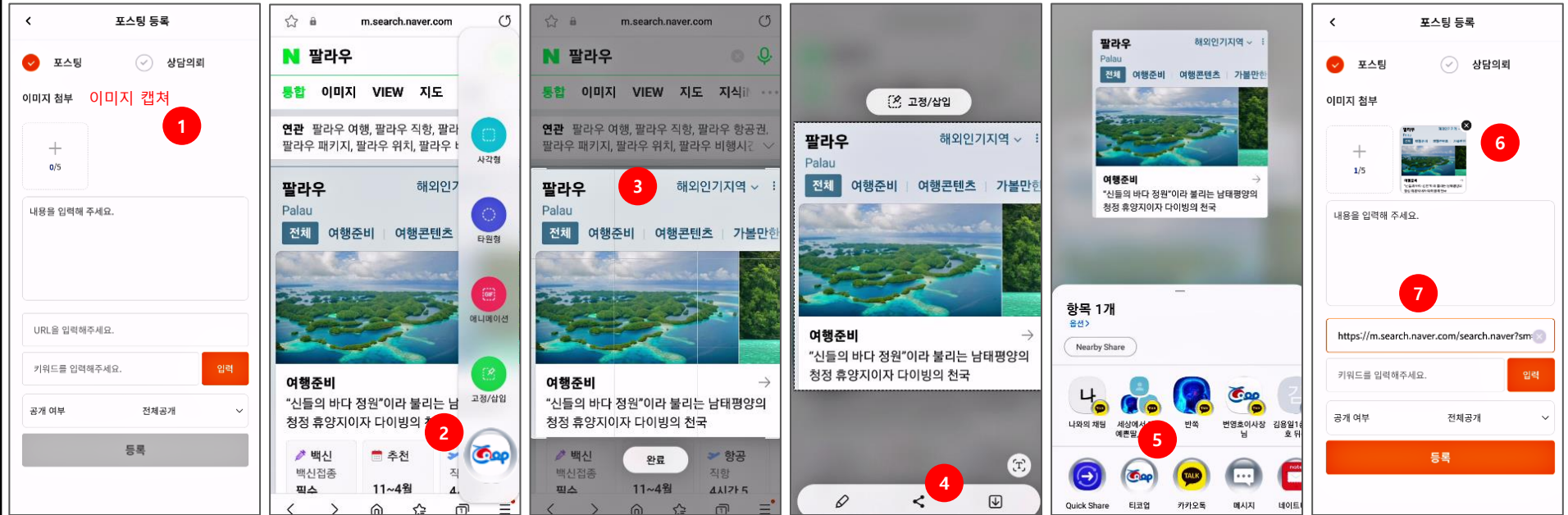
포인트 환가 비율	할인가능 포인트 최저기준	출금가능 최소 단위	연간 활동 포인트 적립가능 한도	출금수수료	출금내역에 대한 세무처리방안
1:1	50,000 Point 이상	1,000 Point	500,000 Point	N/A	

Work Flow – 1. 로그인 / 회원가입

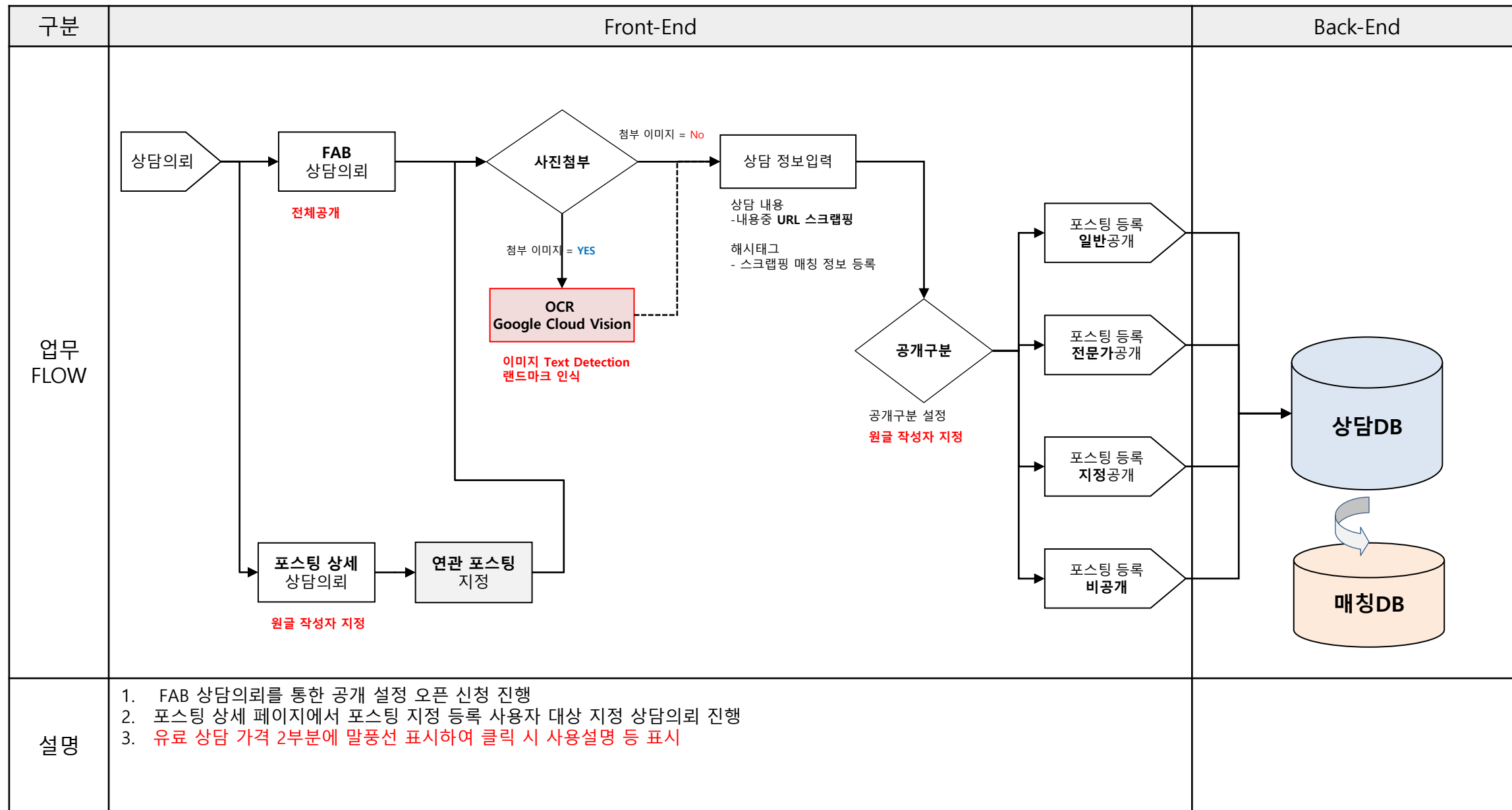


Work Flow – 2. 포스팅 프로세스

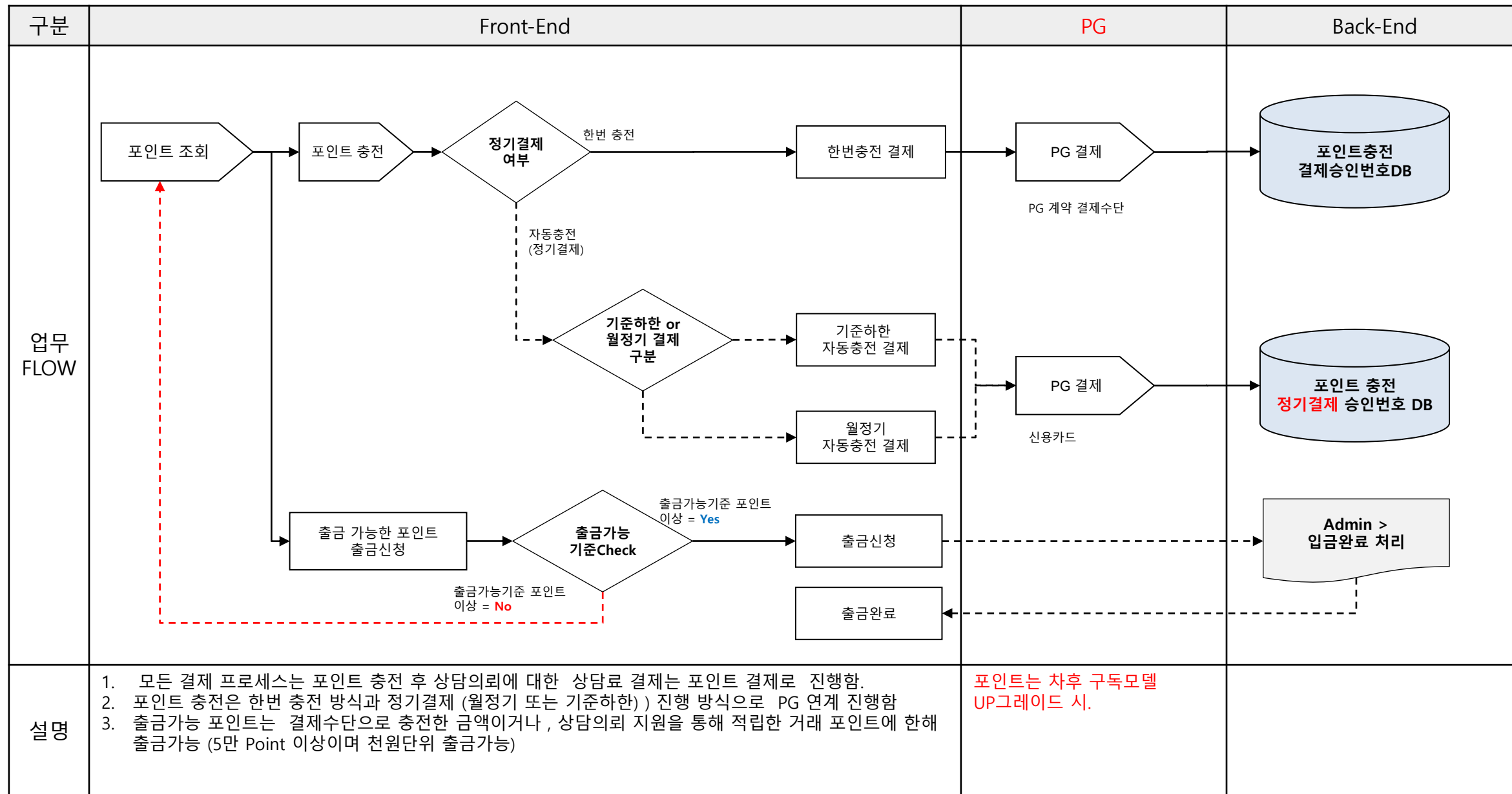


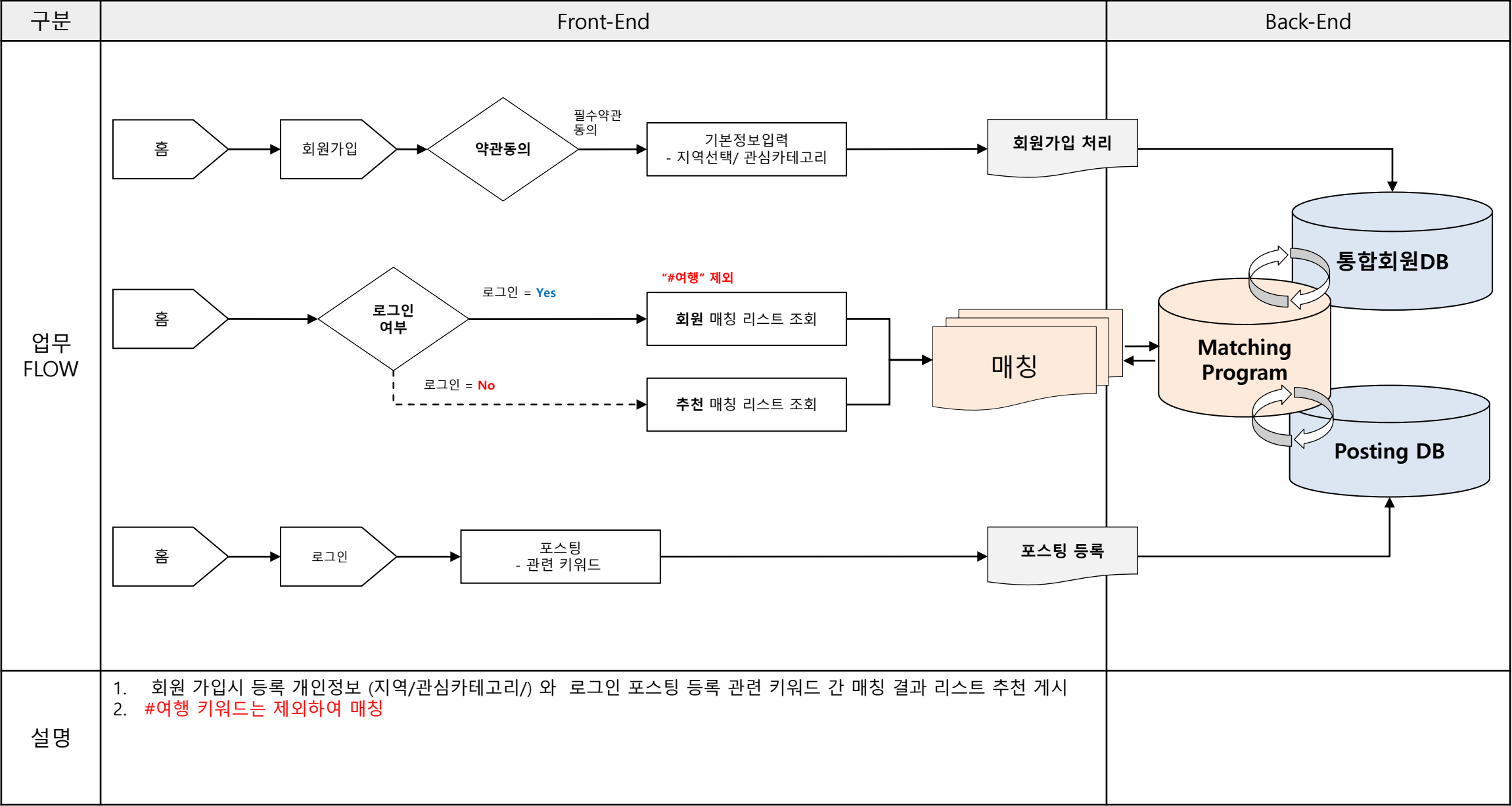
구분	Front-End	Back-End
<div>업무 FLOW</div>	<div>현재는 폰 자체 캡처 후 공유 하게되면 이미지 및 URL이 자동 입력 되지 않음. 포스팅 등록 화면에 이미지 캡처 or 공유 시 코앱 아이콘 표시 후 캡처 등 플러그 필요함.</div> <div></div>	
설명	<div>1. URL: 이미지 부분 캡처 후 등록. 포스팅 화면에 버튼 생성 하거나 폰 화면에 코앱 아이콘이나 캡처 아이콘 나타나게 하는 방법--상의</div> <div>2. 캡처 이미지 및 URL 자동 입력</div>	

Work Flow – 3. 상담의뢰 프로세스

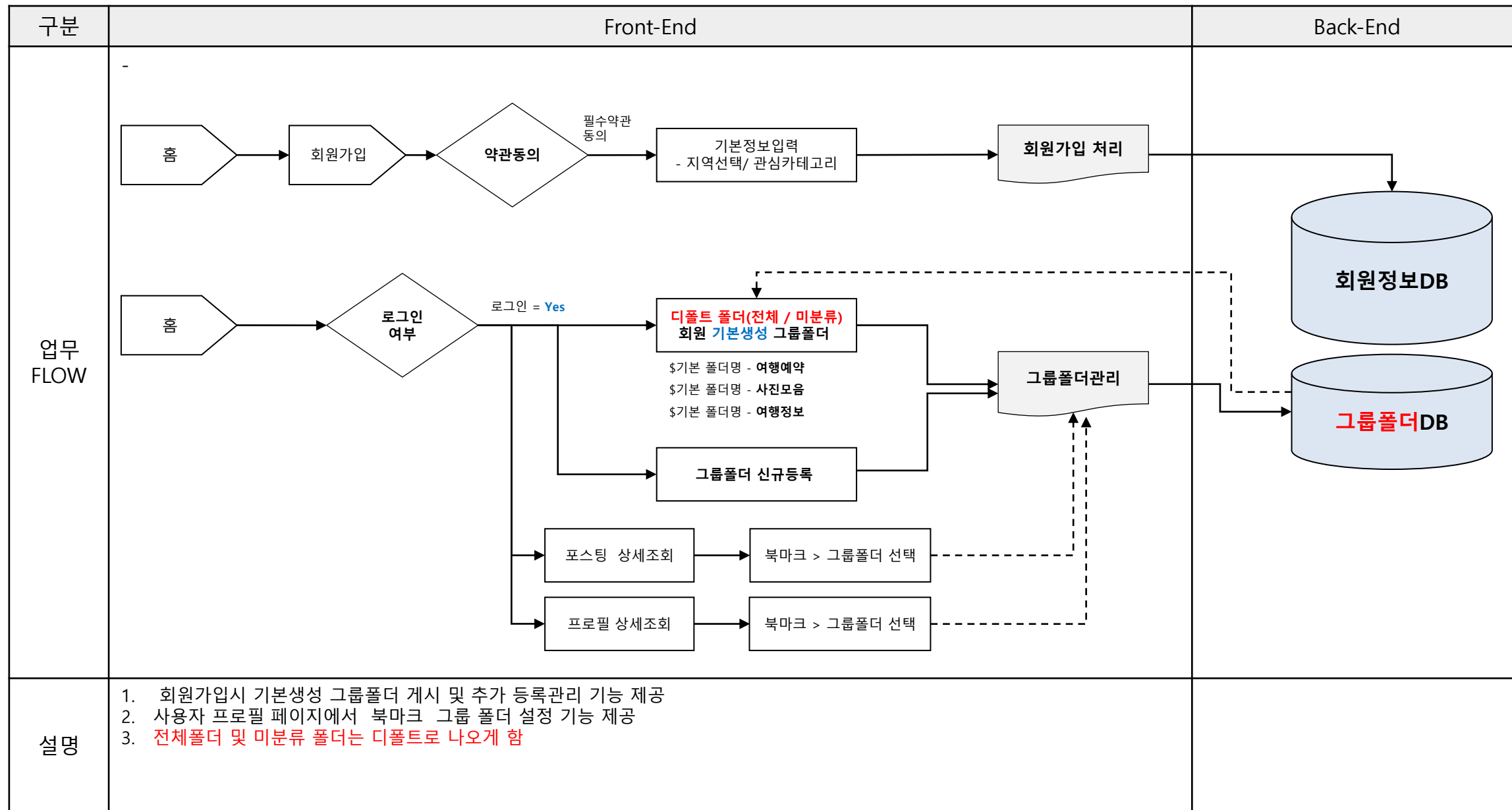


Work Flow – 4. 결제 및 환불 프로세스

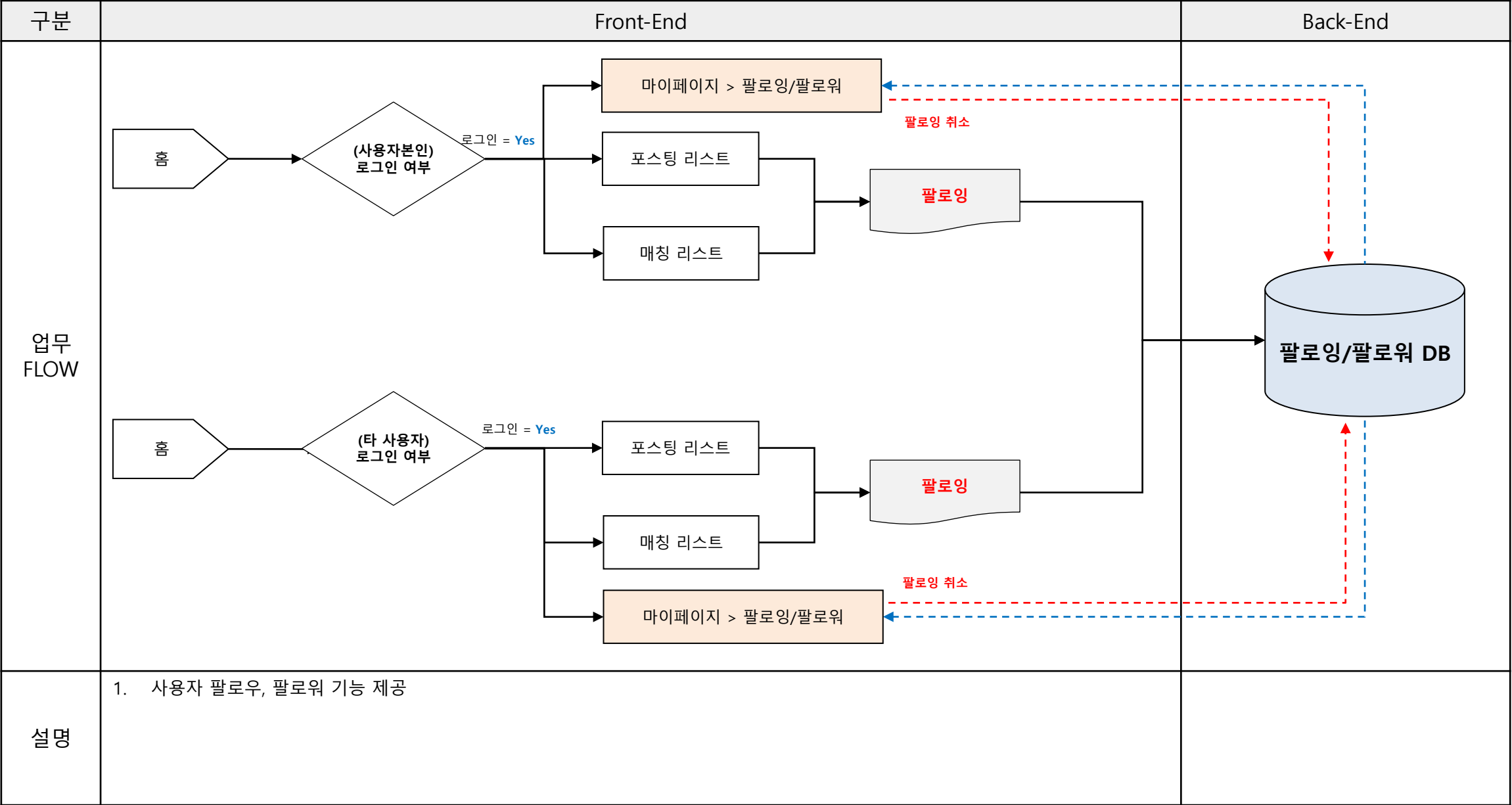




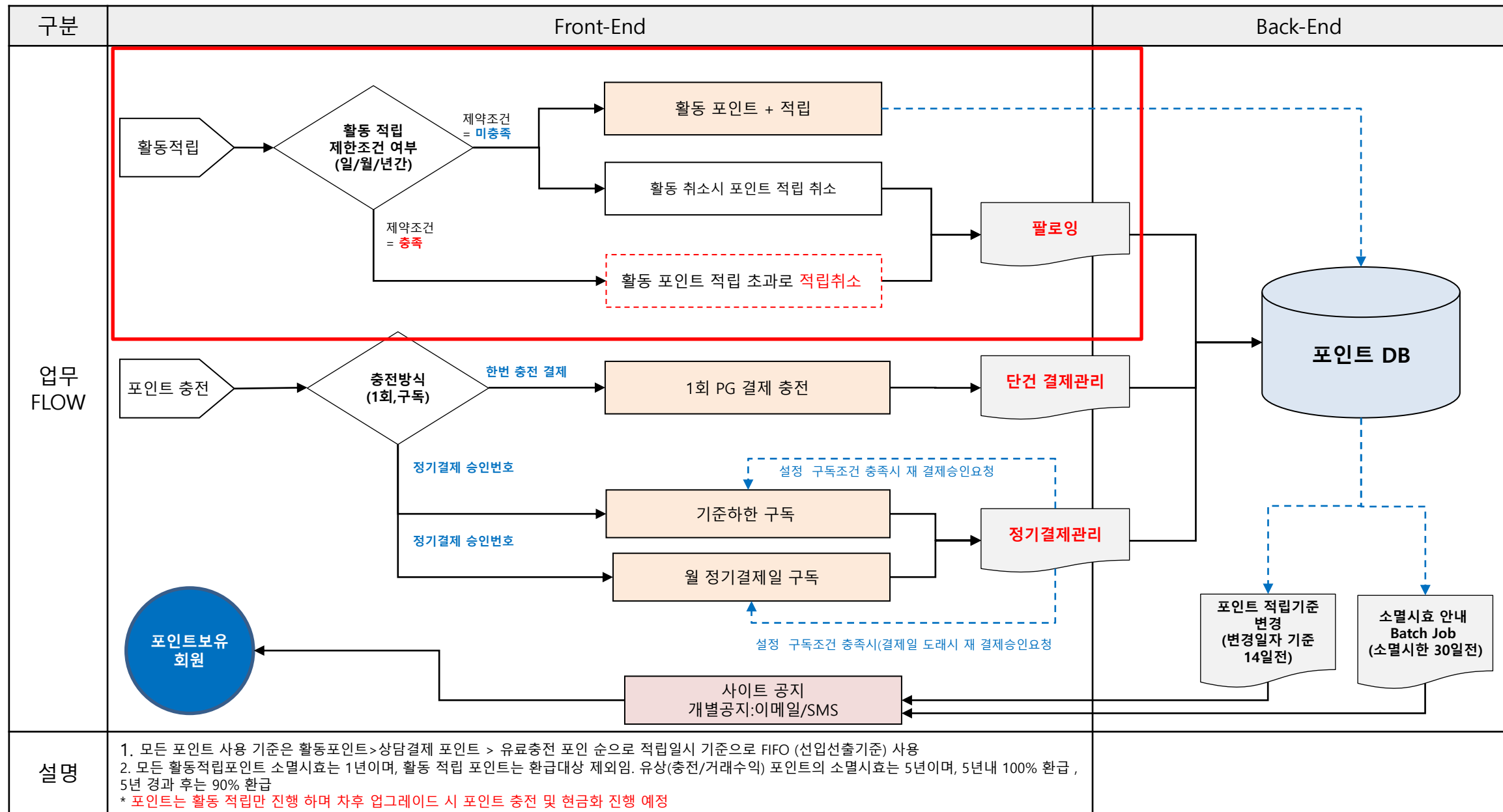
Work Flow – 6. 그룹폴더관리 프로세스



Work Flow – 7. 친구/이웃 관리(팔로잉/팔로워) 프로세스



Work Flow – 8. 포인트 적립/소멸 프로세스



Header

Footer

\$Logo

Q

\$Contents 영역

\$Logo

Q

\$Contents 영역

트래블코업 고객센터
대표전화 XXXX-XXXX (평일 09시~18시 /점심 12시~13시)
이메일 help@트래블코업 .co.kr

공지사항 이용약관 개인정보처리방침 제휴문의 사업자정보V

트래블코업 고객센터
대표전화 XXXX-XXXX (평일 09시~18시 /점심 12시~13시)
이메일 help@travelcoop.co.kr

공지사항 이용약관 개인정보처리방침 제휴문의 사업자정보^

트래블코업 주식회사 : 대표 000
사업자등록번호 : XXX-XX-XXXXX 사업자정보확인
통신판매업 : 제 2021-0000C-XXXX 호
사업장소재지 : \$주소

트래블코업 는 통신판매 중개자로서 통신판매의 당사자가 아니므로 개별 판매자가 등록한 상품정보에 대해서 책임을 지지 않습니다.

\$Logo

Q

\$Contents영역 - 그룹폴더 (로그인 후)

\$그룹
폴더명

\$그룹
폴더명

\$그룹
폴더명

\$그룹
폴더명

+

\$Logo

Q

\$Contents 영역 -관심 (로그인 후)

\$포스팅글

\$포스팅글

\$포스팅글

\$Logo

Q

\$Contents 영역 -매칭 (로그인 후)

\$포스팅글

\$포스팅글

\$포스팅글

\$Logo

Q

\$Contents 영역 -인기 (로그인 전/후)

\$포스팅글

\$포스팅글

\$포스팅글

홈포스팅+매칭마이페이지

\$Logo

Q

\$카테고리명 \$카테고리명 \$카테고리명 \$카테고리명 \$카테고리명

관심 (Favorites) + 더보기

1/6

#관련키워드, #관련키워드, #관련키워드, #관련키워드
\$포스팅 본문 첫줄 내용 게시합니다. 00000 ...
좋아요 5.0/00명 북마크 00명 \$작성자명 - \$등급 2022-05-12 14:00
조회수 000 댓글 00개 모두 보기

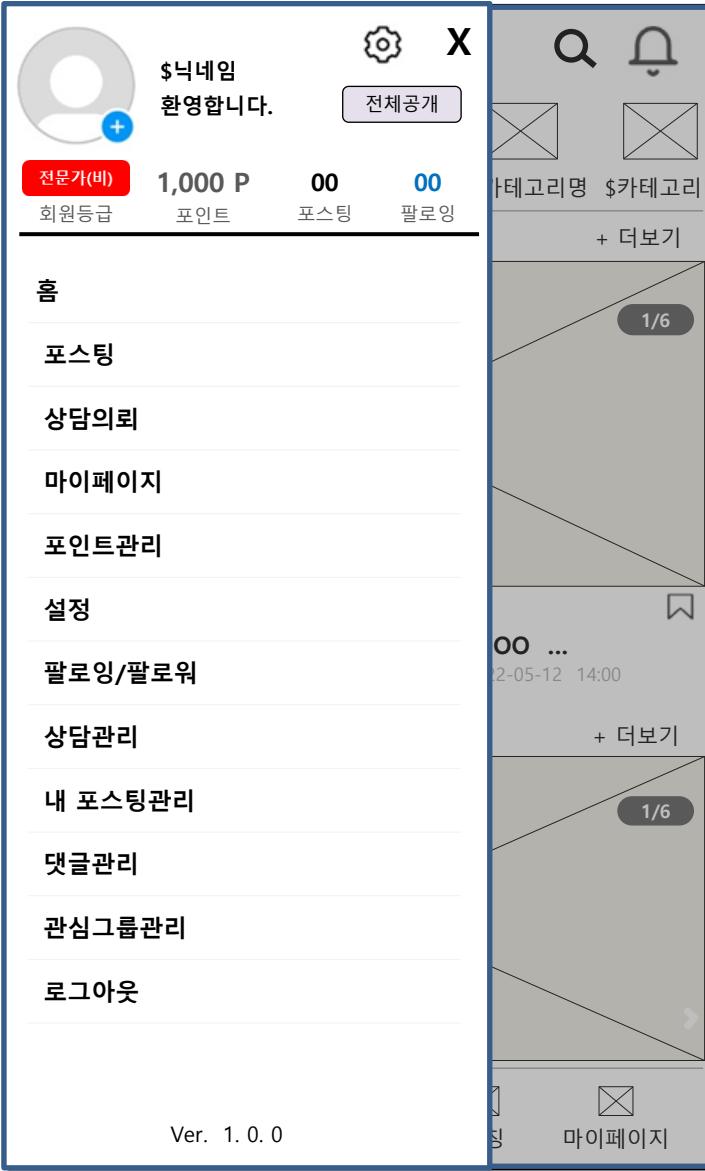
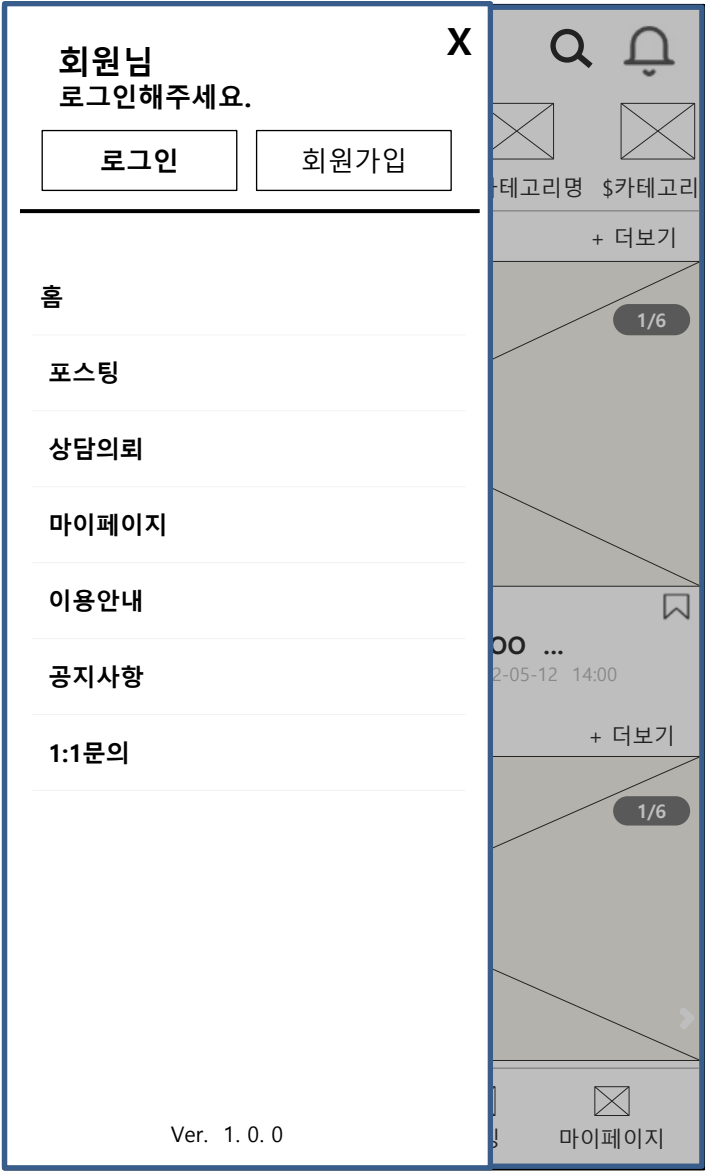
인기 (Hot) + 더보기

1/6

홈포스팅+매칭마이페이지



전체메뉴




공통

- Splash
- 앱 접근권한동의 안내
- 앱 이용가이드
- 로그인 (회원)
- 비회원로그인
- 회원가입(일반)
- 회원가입(전문가)

No	Description
1	앱 다운/설치시 앱 사용 권한 안내중 필수적 접근권한
2	선택적 접근권한 앱 정보 게시
3	선택시 앱 사용 권한 허용 진행
4	앱 설치시 권한 안내 항목에 대한 권한 허용 선택 팝업 게시 - 필수 허용 필요항목에 대한 허용안함 선택시 설치 취소
5	
6	
7	
8	
9	
10	
참고사항	
✓	<p>앱 사용 권한 안내 기준은 아래 정보통신망법에 준거하며, 트래블코업의 필수/선택 권한에 대한 최종 권한사용은 개발완료시 개발자의 확인으로 변경 필요함.</p> <p><정보통신망 이용촉진 및 정보보호 등에 관한 법률>제22조의2(접근권한에 대한 동의)></p>

19

프로젝트 명	COOP_트래블코업_모바일 앱 기획	화면 명	Spalsh 로딩화면	화면 코드		최종 수정자	유용국
버전	V0.2	화면 경로	공통 > Splash	요구사항정의 ID		최종 수정일시	



No	Description
1	App 구동시 Splash 로딩 화면
2	
3	
4	
5	
6	
7	
8	
9	
10	
참고사항	

프로젝트 명	COOP_트래블코업_모바일 앱 기획	화면 명	앱 이용가이드	화면 코드		최종 수정자	유용국
버전	V0.2	화면 경로	공통 > 앱 이용가이드	요구사항정의 ID		최종 수정일시	

No	Description
1	App 이용가이드 화면정의 - 앱 디자인 완료시 주요 기능 기준 화면 가이드 화면 정의
2	선택시 로그인 화면으로 이동
3	
4	
5	
6	
7	
8	
9	
10	
참고사항	
<div> <div>✓</div> <div> 설계서 완료시 주요 기능 및 Key Message Title 정의기준 이용가이드 제시 - 트래블코업 Biz 모델 + 혜택 정보 등 내용으로 작성 </div> </div>	

프로젝트 명	COOP_트래블코업_모바일 앱 기획	화면 명	로그인	화면 코드		최종 수정자	유용국
버전	V0.2	화면 경로	공통 > 로그인	요구사항정의 ID		최종 수정일시	

현재화면

요청화면

\$로고

이메일주소

이메일 주소를 입력해주세요

비밀번호

비밀번호를 입력해주세요

7

로그인

4 아이디 찾기

|

5 비밀번호 찾기

네이버
icon8

카카오
icon

Google
icon

아직 계정이 없으신가요?

회원가입6

X

TRAVELCOOP

한국 여행업 협동조합

이메일 아이디로 로그인

이메일 아이디


비밀번호


로그인


회원가입


아이디 찾기

비밀번호 찾기












한국 여행업 협동조합

이메일 아이디로 로그인

로그인

회원가입 아이디 찾기 비밀번호 찾기


 네이버 & 애플 추가
위치 및 간격조정

아직 계정이 없으신가요? [회원가입](#)

No	Description
1	아이디 입력
2	비밀번호 입력
3	선택시 로그인 입력사항 Validation Check 후 로그인 처리
4	선택시 이메일찾기 화면으로
5	선택시 비밀번호 찾기 화면으로
6	선택시 회원가입 화면으로 이동
7	선택시 비밀번호 입력내용 View / Masking 처리 여부
8	소셜로그인 (네이버/카카오/구글)
9	
10	
참고사항	

프로젝트 명	COOP_트래블코업_모바일 앱 기획	화면 명	로그인 - 아이디/비밀번호 입력 오류시	화면 코드		최종 수정자	유용국
버전	V0.2	화면 경로	공통 > 로그인	요구사항정의 ID		최종 수정일시	

No	Description
1	아이디 입력 Validation Check 안내 메시지 게시
2	선택시 입력사항 취소
3	비밀번호 입력 Validation Check 안내 메시지 게시
4	선택시 입력 비밀번호 Masking 처리
5	선택시 입력 비밀번호 View 처리
6	입력 비밀번호 입력 내용 게시
7	
8	
9	
10	
참고사항	

\$로고

이메일주소

1 tgg2 X

올바른 아이디를 입력하세요

비밀번호

3 *****4

영문,숫자,특수문자를 조합해서 입력해주세요.(8~16자)

로그인

아이디 찾기 | 비밀번호 찾기

네이버 icon

카카오 icon

Google icon

아직 계정이 없으신가요? [회원가입](#)

\$로고

이메일주소

3 tgg5 X

올바른 아이디를 입력하세요

비밀번호

6 fttere5

영문,숫자,특수문자를 조합해서 입력해주세요.(8~16자)

로그인

아이디 찾기 | 비밀번호 찾기

네이버 icon

카카오 icon

Google icon

아직 계정이 없으신가요? [회원가입](#)

Copyright © Travel Coop All Right Reserved

23

프로젝트 명	COOP_트래블코업_모바일 앱 기획	화면 명	로그인 - 아이디 찾기	화면 코드		최종 수정자	유용국
버전	V0.2	화면 경로	공통 > 로그인	요구사항정의 ID		최종 수정일시	

No	Description
1	이메일주소 찾기시 가입인증받은 휴대폰번호 입력
2	입력 휴대폰번호에 대한 Validation Check 안내 메시지 게시
3	입력 휴대폰번호 Validation Check 후 정상인 경우 이메일주소 찾기 버튼 활성화 - 선택시 휴대폰번호로 아이디 문자 메시지로 전송 (아이디 전체 Masking 없이)
4	휴대폰번호와 매칭된 회원 가입 회원의 아이디 게시(일부 Masking) 게시
5	선택시 비밀번호 찾기 화면으로 이동
6	선택시 로그인 화면으로 이동
참고사항	

← 가입한 이메일 주소 찾기

휴대폰 번호

1

휴대폰 번호를 입력해주세요.

아이디 찾기

← 가입한 이메일 주소 찾기

휴대폰 번호

2

010 - 1235 - 3223

휴대폰 번호를 잘못 입력하셨습니다.

3

아이디 찾기

←

4

가입한 이메일 주소 찾기를 성공하였습니다.

아이디

USERID***123@gmail.com

5

비밀번호 찾기

6

로그인

프로젝트 명	COOP_트래블코업_모바일 앱 기획	화면 명	로그인 - 비밀번호 찾기(1/2)	화면 코드		최종 수정자	유용국
버전	V0.2	화면 경로	공통 > 로그인	요구사항정의 ID		최종 수정일시	

No	Description
1	비밀번호 찾기시 가입시 이메일 주소 입력
2	휴대폰 번호 입력
3	입력 아이디 이메일주소 Validation Check 오류 안내 메시지 게시
4	입력 휴대폰번호 Validation Check 오류 안내 메시지 게시
5	입력 아이디/휴대폰번호 Validation Check 후 정상시 문자로 발송하기 버튼 활성화 - 비밀번호 찾기 버튼 선택시 기가입 회원정보화 일치할 경우 이메일로 임시 비밀번호 전송함
6	입력값에 대한 Validation Check 후 일치되는 경우 해당 이메일로 임시비밀번호 전송 후 안내 팝업 게시
7	선택시 로그인 화면으로 이동
8	이름+이메일주소 입력값 기준으로 기가입회원정보와 일치여부 체크 후 매칭값이 없는 경우 일치하는 사용자 정보 없음을 Toast 메시지로 게시
9	
10	
참고사항	

\$로고

1

이메일 주소 *

이메일 주소 입력

비밀번호 *

영문자,숫자,기호를 포함 8자리 이상 입력

2

비밀번호 확인

\$로고

이메일 주소 *

weplanner2018@gmail.com

비밀번호 *

비밀번호 확인

No	Description
1	회원가입 이메일주소 입력
2	비밀번호 입력 및 비밀번호 확인 입력 값 Validation Check
3	사용자 이름
4	약관 동의 체크
5	광고성 정보 수신 동의 체크
6	가입 필수정보 입력 Validation Check 후 가입하기 버튼 활성화 - 가입하기 선택시 회원가입 처리
7	선택시 상세 서브 약관정보 선택 레이아웃 확장
8	
9	
10	
참고사항	

Copyright © Travel Coop All Right Reserved 26

프로젝트 명	COOP_트래블코업_모바일 앱 기획	화면 명	회원가입 - 일반회원 > 회원가입 완료	화면 코드		최종 수정자	유용국
버전	V0.2	화면 경로	공통 > 회원가입	요구사항정의 ID		최종 수정일시	

No	Description
1	회원가입 정보 입력 후 일반회원 가입 선택시 입력 정보 Validation Checkt 후 정 상인 경우 가입완료화면으로 이동
2	회원가입완료 이미지
3	선택시 로그인 화면으로 이동
4	
5	
6	
7	
8	
9	
10	
참고사항	

\$로고

이메일 주소 *

weplanner2018@gmail.com

비밀번호 *

👁

비밀번호 확인 *

👁

닉네임 *

Daniel

V

[필수] 만14세 이상이며 모두 동의합니다.

+

V

[선택] 광고성 정보 수신에 모두 동의합니다.

+

일반회원 가입

1

전문가 회원 가입

이미 계정이 있으신가요?

로그인하기

2

\$트래블 코업

회원가입완료 이미지

\$닉네임 회원님,

트레블코업 여행조합에 오신 걸 환영합니다.

지금 바로 로그인 하시면

“지속 가능한 사회적 공유여행 플랫폼”의

혜택을 확인하실 수 있습니다.

3

로그인

Copyright © Travel Coop All Right Reserved

27

프로젝트 명	COOP_트래블코업_모바일 앱 기획	화면 명	회원가입 - 전문가 회원 > 회원정보입력	화면 코드		최종 수정자	유용국
버전	V0.2	화면 경로	공통 > 회원가입	요구사항정의 ID		최종 수정일시	

현재화면

No	Description
1	회원가입 정보 입력 후 일반회원 가입 선택시 입력 정보 Validation Checkt 후 정 상인 경우 가입완료화면으로 이동
2	회원가입완료 이미지
3	등록 이미지 썸네일 게시 - 미등록시 미등록 Icon 이미지 게시
4	선택시 사진 업로드 - 자격증/명함/통장사본
5	자격증 정보 입력
6	소속 선택
7	회사명 입력
8	사업자번호 입력
9	전문분야 입력
10	계좌정보 은행선택/계좌번호 입력
11	5/27 수신 수정요청사항 반영 - 현 조합원 여부 체크 및 한국여행업 협동조합 가입 동시 신청 옵션 추가
참고사항	

\$로고

이메일 주소 *

weplanner2018@gmail.com

비밀번호 *

비밀번호 확인 *

이름 *

Daniel

☒ [필수]

만14세 이상이며 모두 동의합니다.

+

☒ [선택]

광고성 정보 수신에 모두 동의합니다.

+

일반회원 가입

1

전문가 회원 가입

이미 계정이 있으신가요? [로그인하기](#)

←

2

전문가 회원 신청 페이지

\$프로필 사진

3

+

\$자격증 사진

+

\$명함

4

+

\$통장사본

+

5

자격증 번호

자격증 종류 ▼

번호를 입력하세요

6

소속

소속 선택하기

V

7

회사명

회사명을 입력하세요

8

사업자번호

회사 사업자번호를 입력하세요

9

전문분야

전문분야 스킬 입력

10

계좌정보

은행 선택 ▼

계좌번호를 입력하세요.

11

☐ 현 조합원 여부

☐ 한국 여행업 협동조합 가입 신청

3

전문가 회원 가입하기

<

전문가 신청 및 수정

자격증사진*

+

0/1

사진을 업로드 해주세요

명함

+

0/1

사진을 업로드 해주세요

통장사본*

+

0/1

사진을 업로드 해주세요

소속

소속을 입력하세요

회사명

회사명을 입력하세요

사업자 번호

Copyright © Travel Coop All Right Reserved

28

No	Description
1	회원가입 정보 입력 후 일반회원 가입 선택시 입력 정보 Validation Check 후 정 상인 경우 가입완료화면으로 이 동
2	회원가입완료 이미지
3	등록 이미지 썸네일 게시 - 미등록시 미등록 Icon 이미지 게시
4	선택시 사진 업로드
5	
6	
7	
8	
9	
10	
참고사항	

\$트래블 코업
회원가입완료 이미지

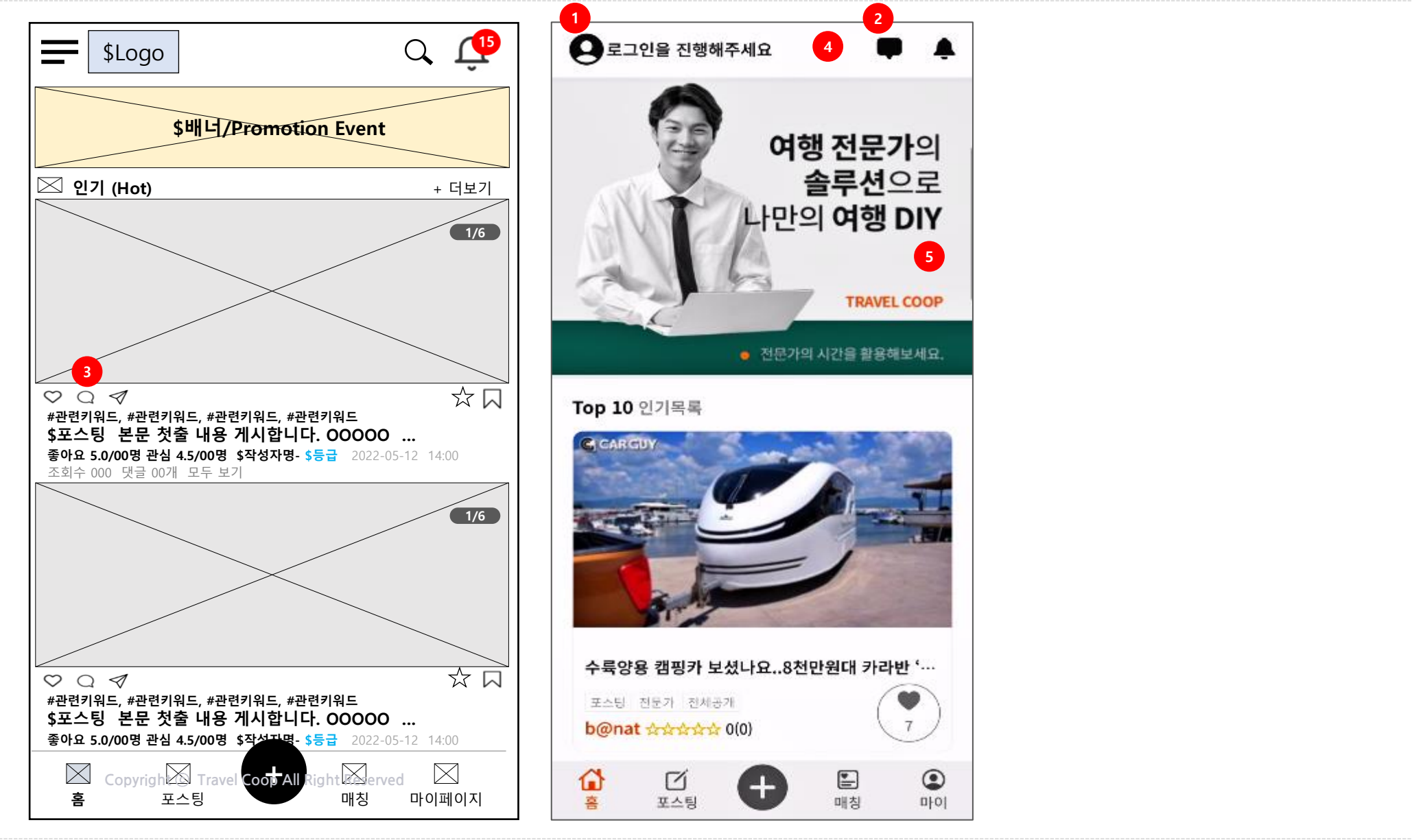
2

\$이름 전문가회원님,
트레블코업 여행조합에 오신 걸 환영합니다.

지금 바로 로그인 하시면
“지속 가능한 사회적 공유여행 플랫폼”의
혜택을 확인하실 수 있습니다.

3 로그인

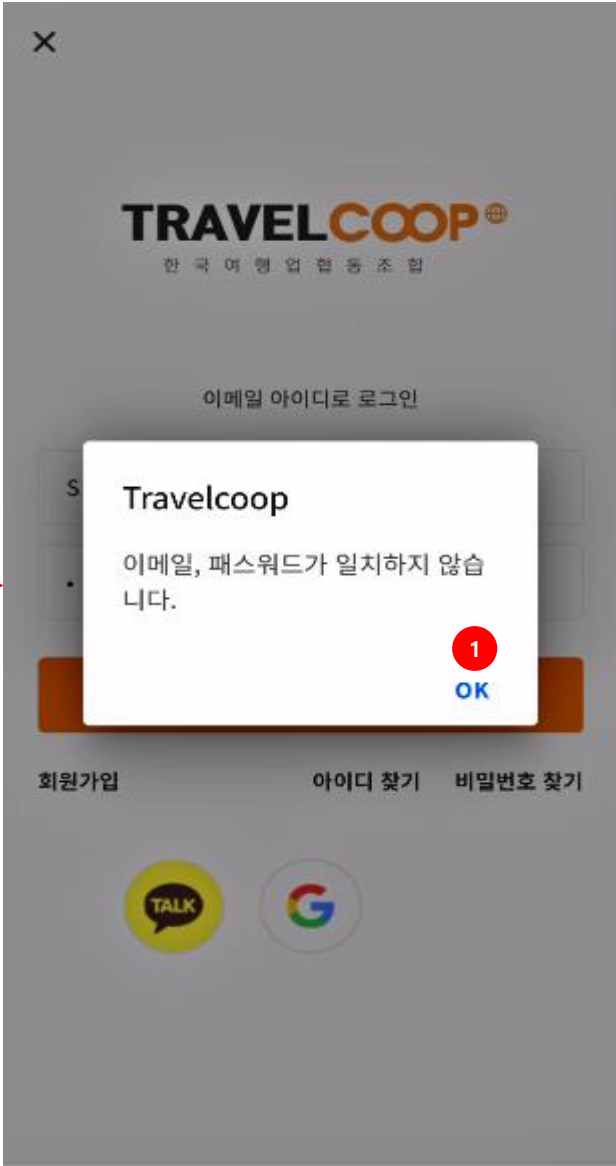
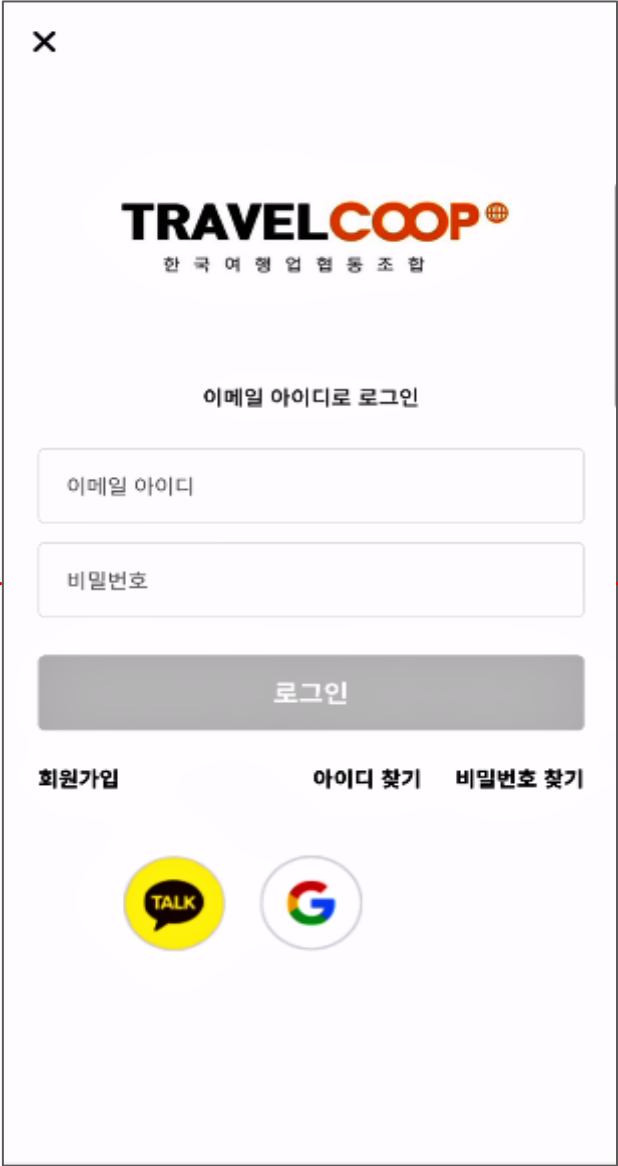
프로젝트 명	COOP_트래블코업_모바일 앱 기획	화면 명	홈 - 초기화면 (회원 로그인 전)	화면 코드		최종 수정자	유용국
버전	V0.2	화면 경로	공통 > 홈	요구사항정의 ID		최종 수정일시	



No	Description
1	로그 아이콘 COLOR ?
2	내부 및 외부
3	말풍선은 어디에 나타나는지요? 하트, 별은 포스터 상세에 나타남
4	검색 아이콘 및 검색창
5	배너 자동 스크롤
6	
7	
8	
참고사항	

프로젝트 명	COOP_트래블코업_모바일 앱 기획	화면 명	홈 - 초기화면 (회원 로그인 클릭)	화면 코드		최종 수정자	유용국
버전	V0.2	화면 경로	공통 > 홈	요구사항정의 ID		최종 수정일시	

No	Description
1	한 번에 없어지게(현재 OK 두 번 눌러야 함)
2	
3	
4	
5	
6	
7	
8	
참고사항	



프로젝트 명	COOP_트래블코업_모바일 앱 기획	화면 명	홈 - 초기화면 (회원 로그인 후)	화면 코드		최종 수정자	유용국
버전	V0.2	화면 경로	공통 > 홈	요구사항정의 ID		최종 수정일시	

No	Description
1	프로필 이미지 방향이 뒤어져 나올때도 있음.
2	더보기 관심목록에는 전체와 미분류가 있는데 메인 관심목록에도 전체와 미분류가 보여져야 함. 등록시도 미분류 디폴트. 현재 등록 시 분류 없을시 만들어서 넣어야 함.
3	
4	
5	
6	
7	
8	
참고사항	

프로젝트 명	COOP_트래블코업_모바일 앱 기획	화면 명	홈 - 초기화면 (회원 로그인 후/ 관심목록_클릭)	화면 코드		최종 수정자	유용국
버전	V0.2	화면 경로	공통 > 홈	요구사항정의 ID		최종 수정일시	

No	Description
1	클릭 시 이동화면 변경 희망 Ex)스플래시 이미지 등
2	
3	
4	
5	
6	
7	
8	
참고사항	

Y2K

여행 전문가의
솔루션으로
나만의 여행 DIY

TRAVEL COOP

● 전문가의 시간을 활용해보세요.

관심 관심목록

트

트레킹

더보기 >

Top 10 인기목록

CARGUY

홈

포스팅

+

매칭

마이

<

관심 - 트레킹

편집

관심 1개

CARGUY

수륙양용 캠핑카 보셨나요..8천만원대 ...

포스팅

전문가

전체공개

b@nat

☆☆☆☆☆

1(1)

<

포스팅 상세

댓글

제안

상담

댓글

제안

상담

더보기

관련 전문가

더보기

1

함께 만드는 공유여행

여행의 기준을 만드는 사람들

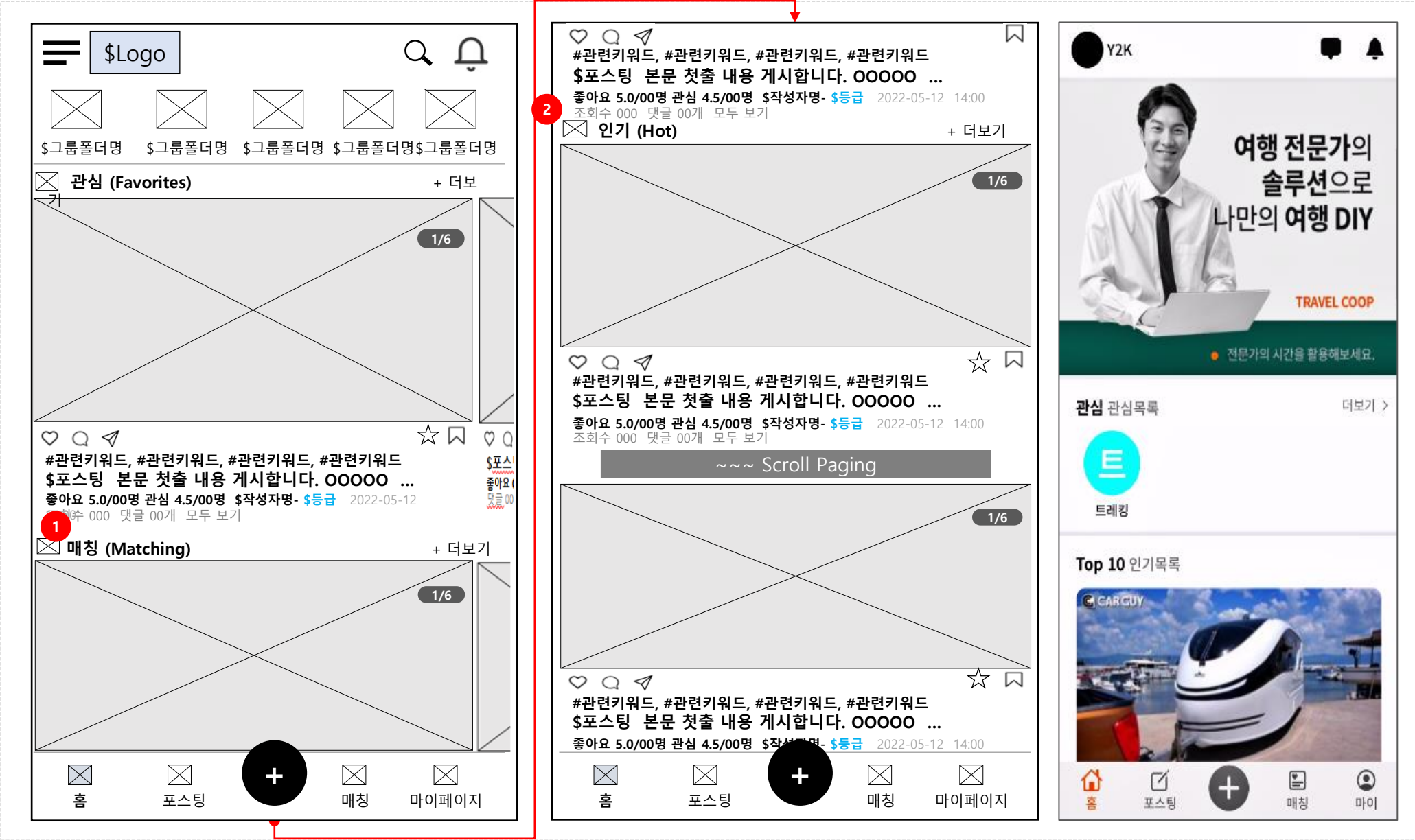
TRAVELCOOP

한국 여행업 협동조합

Copyright © Travel Coop All Right Reserved

33

프로젝트 명	COOP_트래블코업_모바일 앱 기획	화면 명	홈 - 초기화면 (회원 로그인 후)	화면 코드		최종 수정자	유용국
버전	V0.2	화면 경로	공통 > 홈	요구사항정의 ID		최종 수정일시	



No	Description
1	푸터로 이동됨
2	Top 10으로 변경됨
3	
4	
5	
6	
7	
8	
참고사항	

No	Description
1	포스팅/상담 게시글 선택시 상세화면으로 이동
2	포스팅 상세조회
3	포스팅 등록자 및 회원등급 정보게시
4	게시 포스팅의 공개구분 정보게시 및 포스팅 옵션메뉴 기능 제공
5	등록 이미지 게시 Sliding View -Auto Transition 3Sec
6	조회 포스팅 좋아요 여부 활성화게시
7	선택시 댓글조회/등록 화면으로 이동
8	선택시 포스팅 등록 사용자 1:1 채팅 메시지 작성 화면으로 이동
9	선택시 즐겨찾기 /그룹폴더 설정제공
10	조회 포스팅의 메시지 내용 게시 최대 2줄 기본 게시 - 더보기선택시 입력 내용 전체 레이 어 확장 게시
11	포스팅 등록시 자동/수동 입력 키워드 정보 게시
12	조회 포스팅 상세 댓글내역 게시 - 최신순으로 게시
13	선택시 댓글작성 화면으로 이동
14	선택시 상담의뢰 화면으로 이동
참고사항	

35

프로젝트 명	COOP_트래블코업_모바일 앱 기획	화면 명	홈 - 포스팅 상세 조회 (포스팅 옵션 선택시/본인등록)	화면 코드		최종 수정자	유용국
버전	V0.2	화면 경로	공통 > 홈	요구사항정의 ID		최종 수정일시	



No	Description
1	선택시 옵션 레이어 활성화 오픈
2	선택시 수정 화면으로 이동
3	선택시 본인 작성 게시글 삭제
4	선택시 공유 화면으로 이동
5	선택시 옵션 레이어 Close ()
6	
7	
8	
9	
10	
11	
참고사항	

프로젝트 명	COOP_트래블코업_모바일 앱 기획	화면 명	홈 - 포스팅 상세 조회 (포스팅 옵션 선택시/회원등록)	화면 코드		최종 수정자	유용국
버전	V0.2	화면 경로	공통 > 홈	요구사항정의 ID		최종 수정일시	



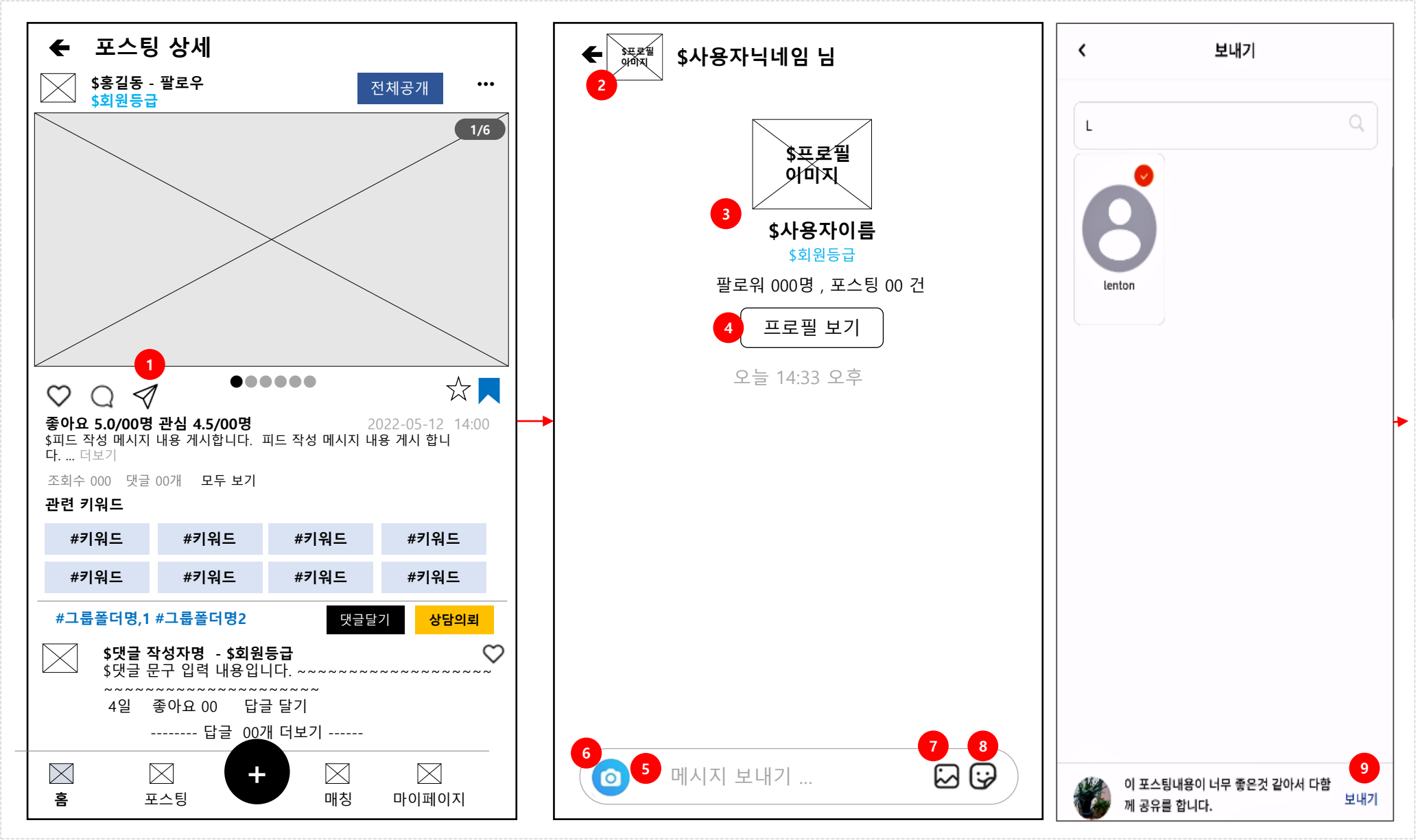
No	Description
1	선택시 옵션 레이어 활성화 오픈
2	선택시 신고 화면으로 이동
3	선택시 공유하기 화면으로 이동
4	선택시 포스팅 수정하기 화면으로 이동
5	선택시 본인 작성 게시글 삭제
6	선택시 옵션 레이어 Close ()
7	
8	
9	
10	
11	
참고사항	

프로젝트 명	COOP_트래블코업_모바일 앱 기획	화면 명	홈 - 포스팅 상세 조회 > 관심 즐겨찾기 (평점선택)	화면 코드		최종 수정자	유용국
버전	V0.2	화면 경로	공통 > 홈	요구사항정의 ID		최종 수정일시	



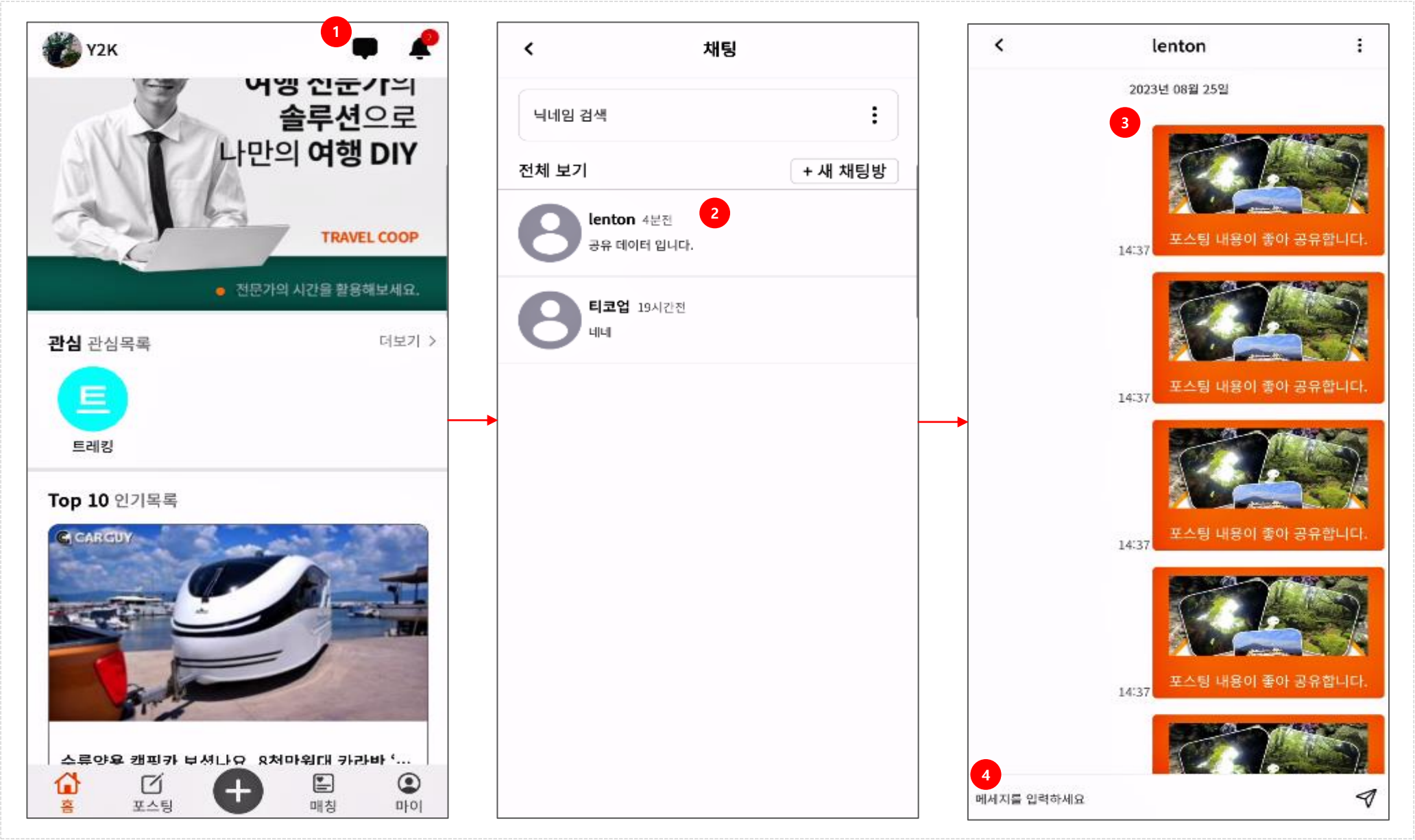
No	Description
1	좋아요 선택시 좋아요 평점 선택 레이 어 활성화 오픈
2	좋아요 평점 선택 화면 평점 0~5까지 0.5단위로 설정가능 - 척도 선택 방안은 다양한 방식으로 디자인 가능 (Line Controll Bar 가능) - 기본점수는 3점
3	좋아요 평점 입력 정보 저장 - 미입력시 기본 점수 어떻게 할지 결 정 - 평점 미입력 Validation Check
4	
5	
6	
7	
8	
9	
10	
11	
참고사항	

프로젝트 명	COOP_트래블코업_모바일 앱 기획	화면 명	홈 - 포스팅 상세 조회 > 메시지 보내기(실시간채팅)	화면 코드		최종 수정자	유용국
버전	V0.2	화면 경로	공통 > 홈	요구사항정의 ID		최종 수정일시	



No	Description
1	내부 및 외부
2	선택 사용자 채팅 상세 페이지
3	선택사용자 프로필 요약정보 게시
4	선택시 사용자 프로필 페이지로 이동
5	채팅 메시지 입력
6	사진 촬영 업로드 기능
7	앨범 사진 선택 기능
8	이미지(기본 제공) 선택
9	보냈는지 여부
10	
11	
참고사항	

프로젝트 명	COOP_트래블코업_모바일 앱 기획	화면 명	홈 - 포스팅 상세 조회 > 메시지 보내기(실시간채팅)	화면 코드		최종 수정자	유용국
버전	V0.2	화면 경로	공통 > 홈	요구사항정의 ID		최종 수정일시	



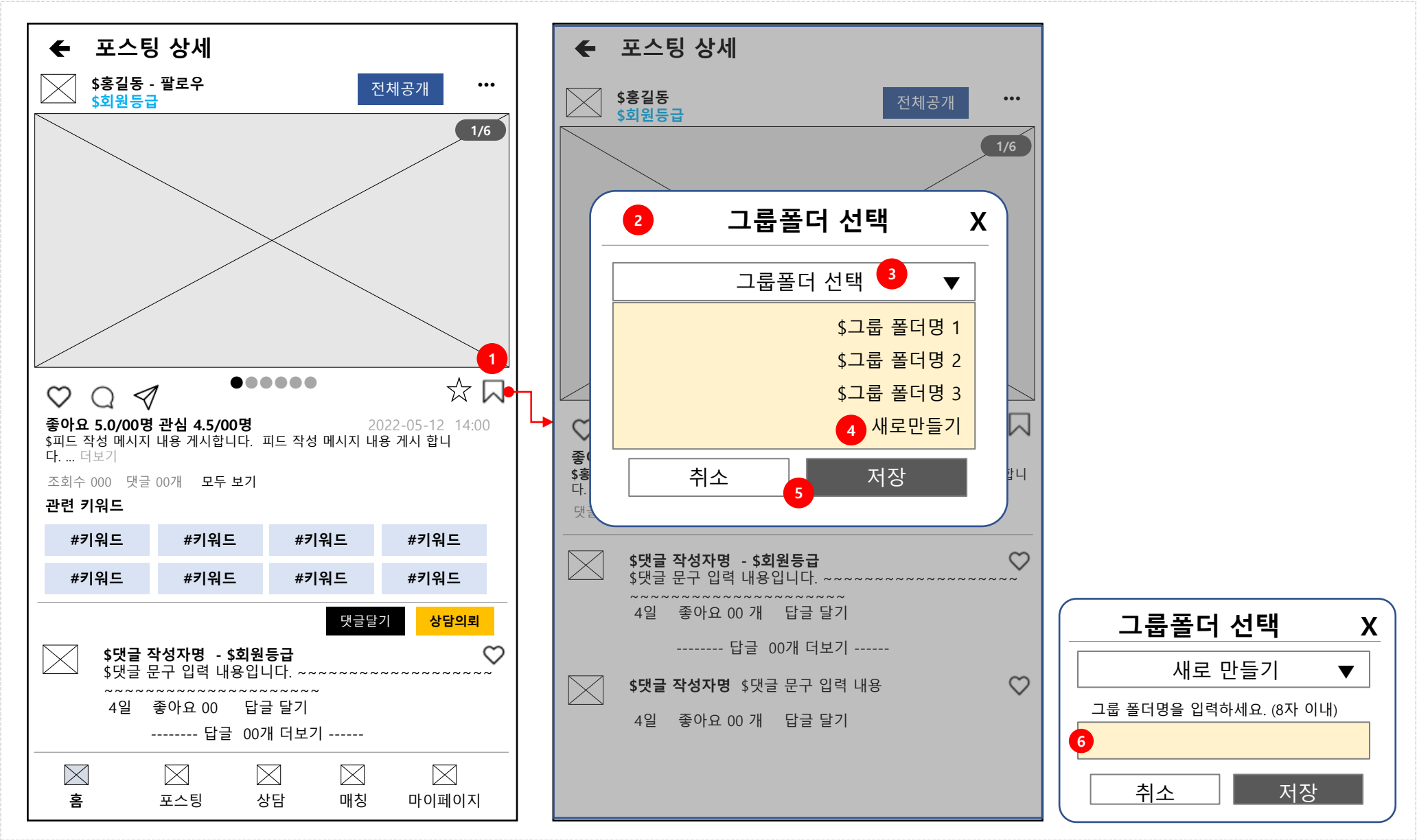
No	Description
1	타인에게 보내기 한 것이 여기에 보여짐.
2	보낸것인지 받은것인지 여부??
3	3개씩 보내지는 것 같음
4	메시지 보내기 후 받는 사람이 바로 응답을 하려고 클릭 해도 반응 없음. 이 화면으로 다시들어와 답변 해야함
5	
6	
7	
8	
9	
10	
11	
참고사항	

프로젝트 명	COOP_트래블코업_모바일 앱 기획	화면 명	홈 - 포스팅 상세 조회 > 관심 즐겨찾기 (평점선택)	화면 코드		최종 수정자	유용국
버전	V0.2	화면 경로	공통 > 홈	요구사항정의 ID		최종 수정일시	



No	Description
1	관심 즐겨찾기 선택시 관심 평점 선택 레이아웃 활성화 오픈
2	관심 즐겨찾기 평점 선택 화면 평점 0~5까지 0.5단위로 설정가능 - 척도 선택 방안은 다양한 방식으로 디자인 가능 (Line Controll Bar 가능) - 기본값 3점
3	관심 즐겨찾기 평점 입력 정보 저장 - 미입력시 기본 점수 어떻게 할지 결정 - 평점 미입력 Validation Check
4	
5	
6	
7	
8	
9	
10	
11	
참고사항	

프로젝트 명	COOP_트래블코업_모바일 앱 기획	화면 명	홈 - 포스팅 상세 조회 (포스팅 북마크 선택시:이전)	화면 코드		최종 수정자	유용국
버전	V0.2	화면 경로	공통 > 홈	요구사항정의 ID		최종 수정일시	



No	Description
1	
2	
3	
4	
5	
6	
7	
8	
9	
10	
11	
참고사항	

최종 수정자	유용국
최종 수정일시	
No	Description
1	
2	한번 입력하면 계속 나타나 있지만 하 고 의미를 모르겠음
3	전체 or 미분류 디폴트
4	취소 or 나가지 버튼이 없음
5	
6	
7	
8	
9	
10	
11	
참고사항	

No	Description
1	선택시 댓글/답변등록화면으로 이동
2	댓글/답변 등록화면
3	사진첨부
4	댓글/답변 내용 입력
5	댓글/답변 공개 구분 설정 - 전체공개(Default)/ 전문가전체공개/지정공개/비공개 - 지정공개 선택시 전문가 리스트 중 선택 팝업 표시 비공개 선택시 포스팅등록자와 댓글/답변 등록자만 조회가능
6	입력 정보 저장
7	사진첨부 기능은 ???
8	
9	
10	
11	
참고사항	

Left Screen: 댓글/답변 (Reply/Answer)

- 사진첨부: 파일크기제한 : 5MB, 최대 10개 이내
- 내용: 100 자 이내
- 내용을 입력하세요.
- 공개 구분: 지정공개 ▼
- 등록

Middle Screen: 전문가 선택 (Select Expert)

- 2 전문가 선택
- 3
- 4 # 전체 # 전문가 # 팔로잉 # \$그룹폴더
- 5
- \$프로필 image \$사용자닉네임 - 팔로우 \$회원등급
- \$프로필 image \$사용자닉네임 - 팔로우 \$회원등급
- \$프로필 image \$사용자닉네임 - 팔로우 \$회원등급
- \$프로필 image \$사용자닉네임 - 팔로우 \$회원등급
- \$프로필 image \$사용자닉네임 - 팔로우 \$회원등급
- 6 선택완료

Right Screen: 댓글 (Reply)

- 총 1개의 댓글
- Y2K
- Good
- 2023-08-25 종마요 1 답글 달기
- 현재 선택된 댓글 > Y2K : Good
- 감사합니다.
- 게시
- 이 하지만 그래서 ...
- 1 2 3 4 5 6 7 8 9 0 KR 한자

No	Description
1	공개구분 지정공개 선택시 전문가 선택 팝업 오픈
2	전문가 선택 팝업
3	전문가 키워드 검색
4	전문가 구분 전체/비조합/조합원 속성에 대한 선택 기능 제공 -5/27 수정요청사항 전문가와 팔로잉, 사용자 그룹폴더 태그 필터 추가
5	전문가 목록 중 선택 - 멀티 선택 가능
6	선택시 댓글/답변 작성화면으로 전환
7	
8	
9	
10	
11	
참고사항	

No	Description
1	선택시 전문가선택화면으로 이동
2	상담의뢰 전문가 선택등록화면
3	전문가 키워드 검색
4	전문가 구분 태그 필터 선택 - 전체/전문가(비조합원)/전문가(조합원)
5	전문가 리스트 중 선택
6	선택완료
7	전문가만 보이게 함
8	
9	
10	
11	
참고사항	

프로젝트 명	COOP_트래블코업_모바일 앱 기획	화면 명	홈 - 포스팅 상세 조회 > 상담의뢰	화면 코드		최종 수정자	유용국
버전	V0.2	화면 경로	공통 > 홈	요구사항정의 ID		최종 수정일시	

No	Description
1	선택시 전문가선택화면으로 이동
2	상담의뢰 지정 포스팅 지정 정보 게시
3	사진 첨부 (Max 10개 이내)
4	상담 내용 입력 (Max 100 자 이내) - 입력 글자수 제한 있는 경우 조정
5	상담의뢰 가격대 최소~최대 금액 설정 - 5/27 최소/최대범위 의뢰 기준 가격대 제시
6	해시태그 입력 필요시 입력 키워드 공백으로 구분 입력
7	공개구분 선택 - 전체공개(Default) / 일반공개 / 전문가 전체 공개 / 지정 공개 / 비공개
8	입력 정보 기준 상담의뢰 포스팅 등록
9	
10	
11	
참고사항	

← 상담의뢰

전문가 선택

X

검색

전체

전문가

팔로잉

\$그룹폴더

V

\$프로필 image

\$사용자닉네임 - 팔로우

\$회원등급

V

\$프로필 image

\$사용자닉네임 - 팔로우

\$회원등급

V

\$프로필 image

\$사용자닉네임 - 팔로우

\$회원등급

V

\$프로필 image

\$사용자닉네임 - 팔로우

\$회원등급

V

\$프로필 image

\$사용자닉네임 - 팔로우

\$회원등급

V

\$프로필 image

\$사용자닉네임 - 팔로우

\$회원등급

V

\$프로필 image

\$사용자닉네임 - 팔로우

\$회원등급

1

선택완료

← 상담의뢰

2

\$포스팅 본문 첫출 내용 게시합니다. 00000 ...

사진첨부

파일크기제한 : 5MB , 최대 10개 이내

3

+

4

내용 100 자 이내

내용을 입력하세요.

5

제안가격

20,000 원 ▼

~

50,000 원 ▼

6

해시

공백으로 구분하여 입력해주세요.

7

공개 구분

전체회원 ▼

8

등록

← 상담의뢰 등록

연결된 포스팅

이미지 첨부

전문가 조합원 일반

+

0/5

내용을 입력해 주세요.

키워드를 입력해주세요.

입력

최소 상담료

최소 상담료 ▼

최대 상담료

최대 상담료 ▼

원글 작성자만 공개

등록

20,000 원 ▼

20,000 원

30,000 원

40,000 원

50,000 원

70,000 원

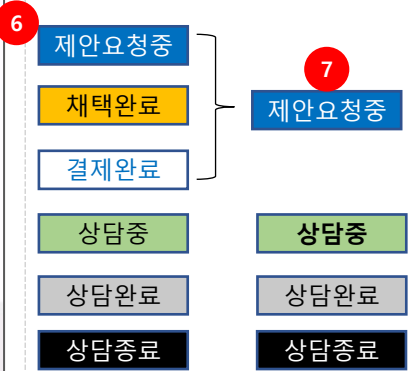
100,000 원

직접입력...

Copyright © Travel Coop All Right Reserved

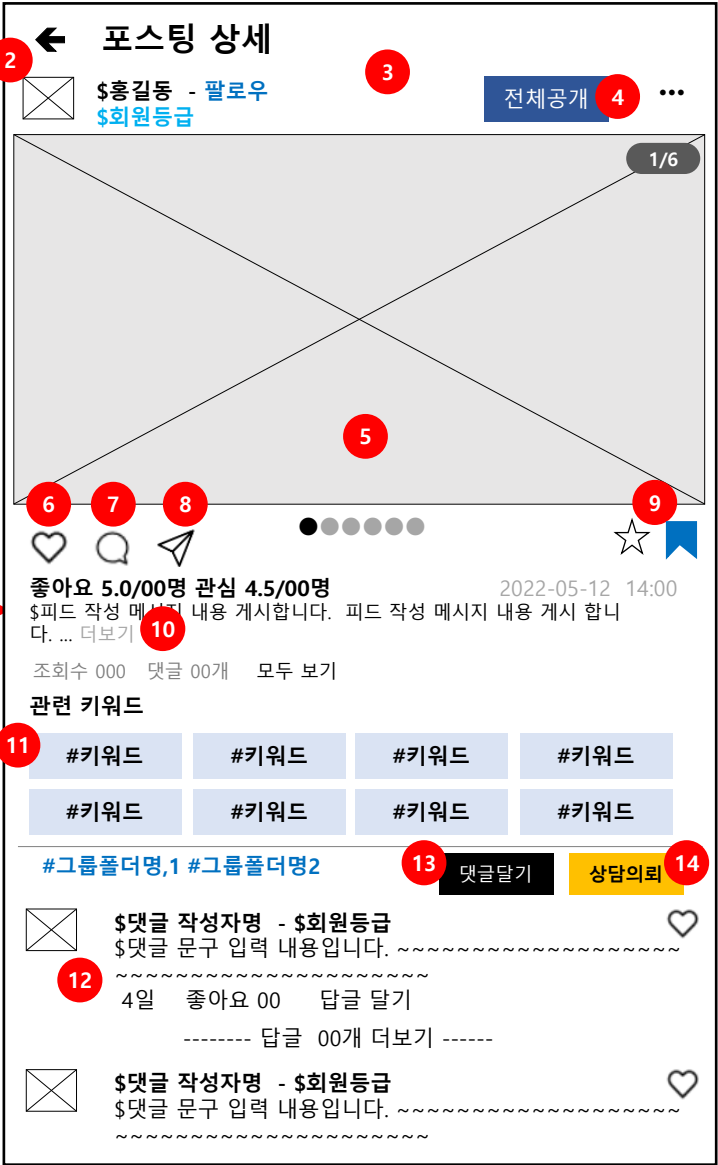
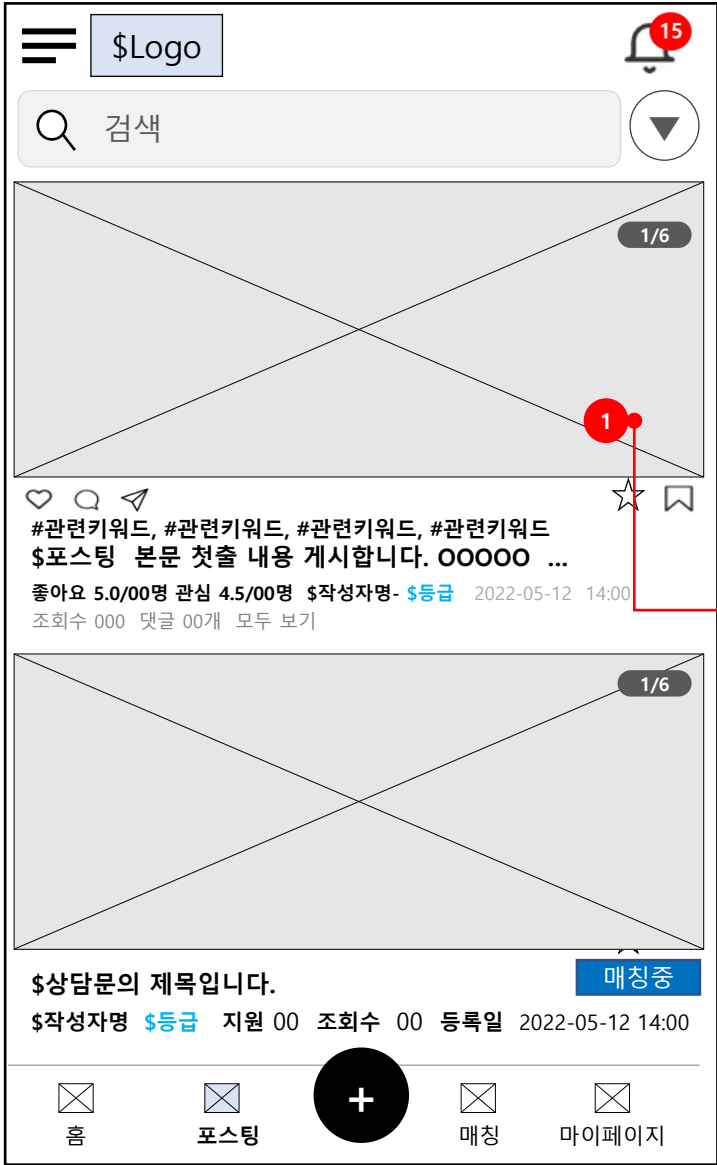
48

No	Description
1	포스팅 검색
2	검색결과 리스트 게시
3	선택시 포스팅 등록 화면으로 이동
4	상담의뢰 게시 - 매칭중 상태
5	상담의뢰 게시 - 매칭완료 상태 (지원자중 채택선택 상태)
6	상담건에 대한 상태값 라벨 구분
7	사용자 노출 상태값 구분 게시 - 5/27 수정요건 기준 사용자 노출 상태값과 시스템 상태 구분값 분리
8	상담중 표시
참고사항	
✓	5/23 포스팅+상담 통합 리스트 설정 변경에 따른 포스팅+상담게시글 리스트 - 제한 : 상담의뢰와 상담레이아웃이 상이한 관계로 레이아웃 구성 디자인
✓	5/27 상태값정의 수정요청 - 매칭:포스팅 키워드에 의한 자동매칭 - 제한 : 상담의뢰에 대한 전문가 상담(가격) 제안 상태값 : 제안요청중/상담중/상담완료

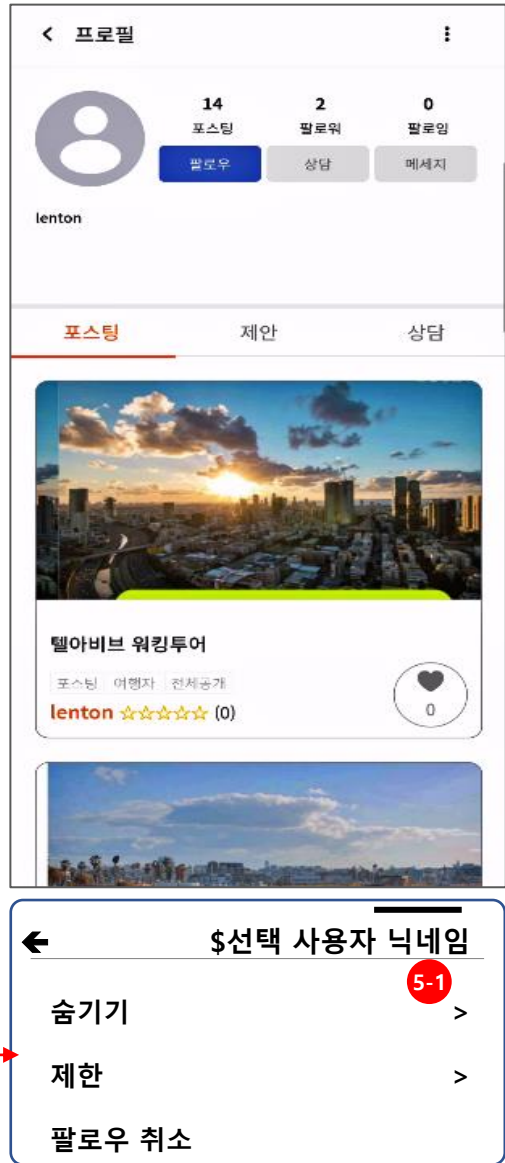


프로젝트 명	COOP_트래블코업_모바일 앱 기획	화면 명	포스팅 - 포스팅 상세 조회	화면 코드		최종 수정자	유용국
버전	V0.2	화면 경로	공통 > 포스팅	요구사항정의 ID		최종 수정일시	

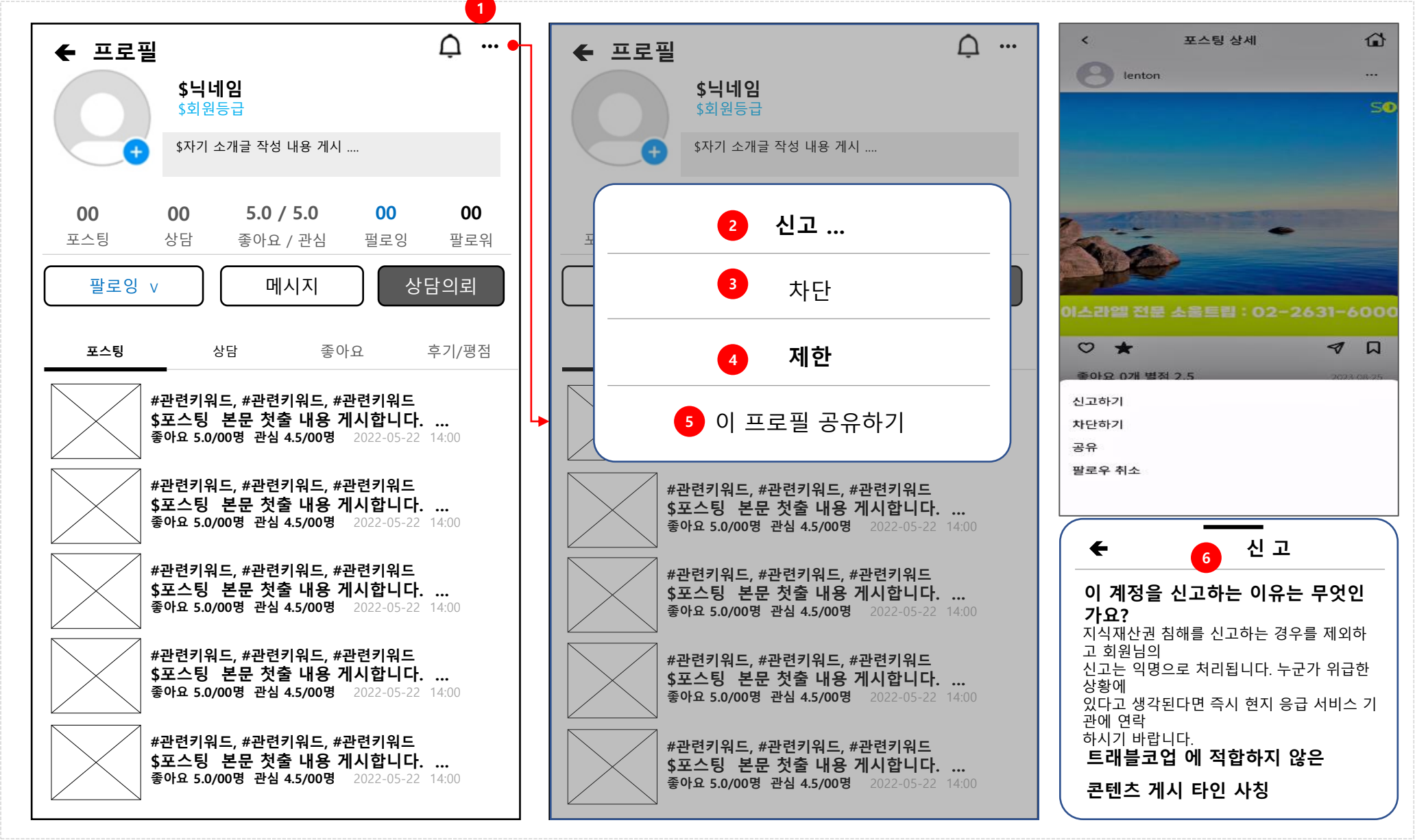
No	Description
1	포스팅 게시물 선택시 상세화면으로 이동
2	포스팅 상세조회
3	포스팅 등록자 정보 및 회원등급 정보 게시
4	게시 포스팅의 공개구분 정보게시 및 포스팅 옵션메뉴 기능 제공
5	등록 이미지 게시 Sliding View -Auto Transition 3Sec
6	조회 포스팅의 좋아요 여부 활성화게시
7	선택시 댓글조회 및 등록 화면으로 이동
8	선택시 포스팅 등록 사용자 1:1 채팅 메시지 작성 화면으로 이동
9	선택시 즐겨찾기 및 그룹폴더 설정기능제공
10	조회 포스팅의 메시지 내용 게시 최대 2줄 기본 게시 - 더보기선택시 입력 내용 전체 레이 어 확장 게시
11	포스팅 등록시 자동/수동 입력 키워드 정보 게시
12	조회 포스팅 상세 댓글내역 게시 - 최신순으로 게시
13	선택시 댓글작성 화면으로 이동
14	선택시 상담의뢰 화면으로 이동
참고사항	



No	Description
1	선택 회원정보 닉네임/회원등급 등 프로필 조회영역 선택시 사용자 프로필 상세 조회 페이지로 이동
2	프로필 조회 화면
3	조회 사용자 프로필 정보 게시 -프로필사진+ 닉네임/회원등급정보+ 자기소개글
4	포스팅 등록수/상담요청및지원 수/ 좋아요.관심 평점, 매칭 수 /팔로잉수 /, 팔로워 수 게시
5	팔로잉 상태인경우 선택시 사용자 친구관련 설정 레이아웃 오픈 5-1. 팔로잉 사용자 팔로우 액션이벤트 처리 - 숨기기 선택시 내 팔로잉 리스트에서 노출제외
6	선택시 선택사용자와의 메시지 대화방 화면으로 이동
7	상담의뢰 선택시 상담의뢰 등록 요청 레이아웃 활성화 오픈
8	조회 사용자의 포스팅 등록 내역조회
9	조회 사용자의 상담요청/지원내역 리스트 게시 (최신순)
10	조회 사용자의 좋아요 선택 포스팅/상담 내역 게시 (최신순)
11	상담 지원완료에 따른 지원후기 및 평점 내역 게시
참고사항	

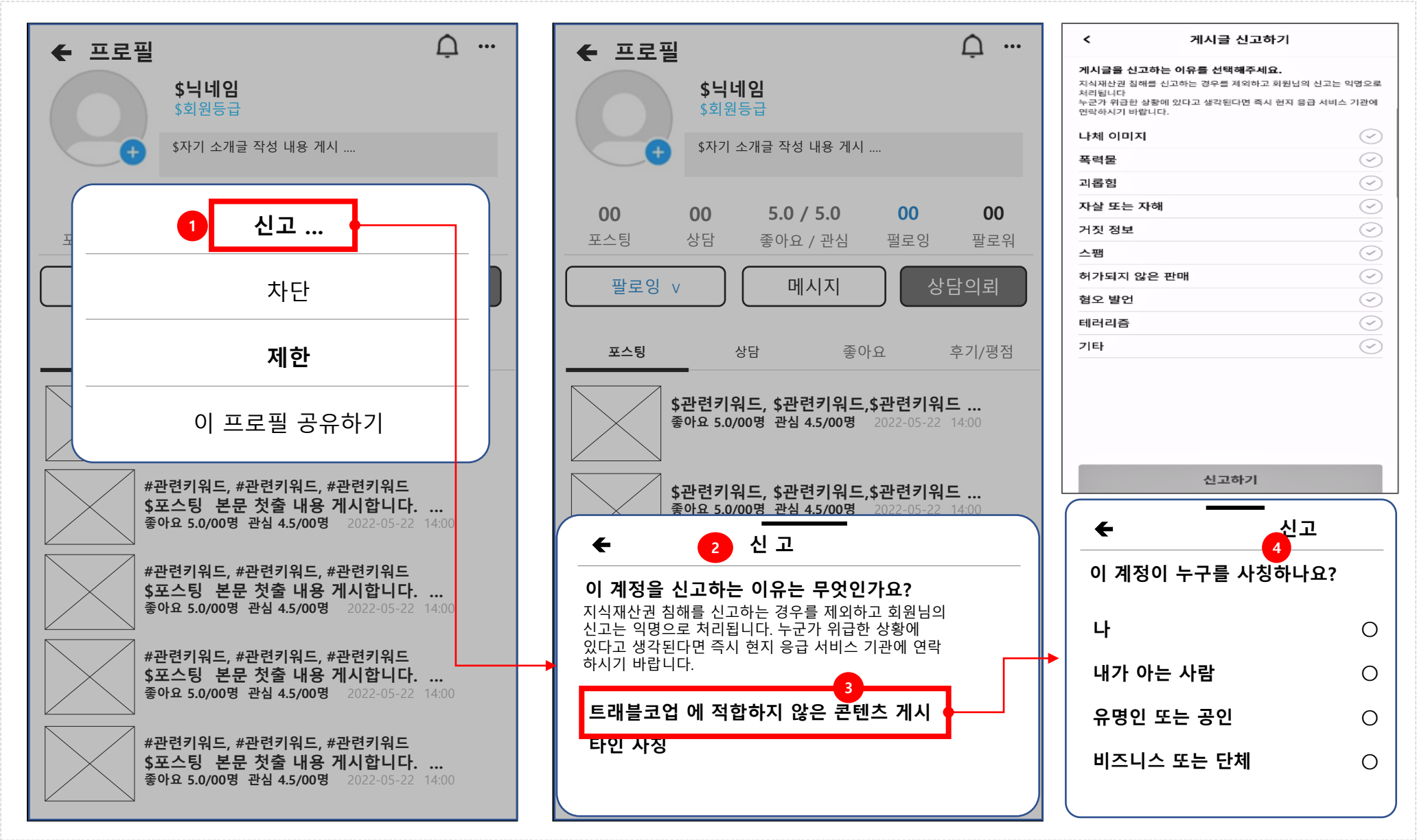


프로젝트 명	COOP_트래블코업_모바일 앱 기획	화면 명	포스팅 – 프로필 조회 (타 사용자) > 옵션 메뉴 선택	화면 코드		최종 수정자	유용국
버전	V0.2	화면 경로	공통 > 포스팅	요구사항정의 ID		최종 수정일시	



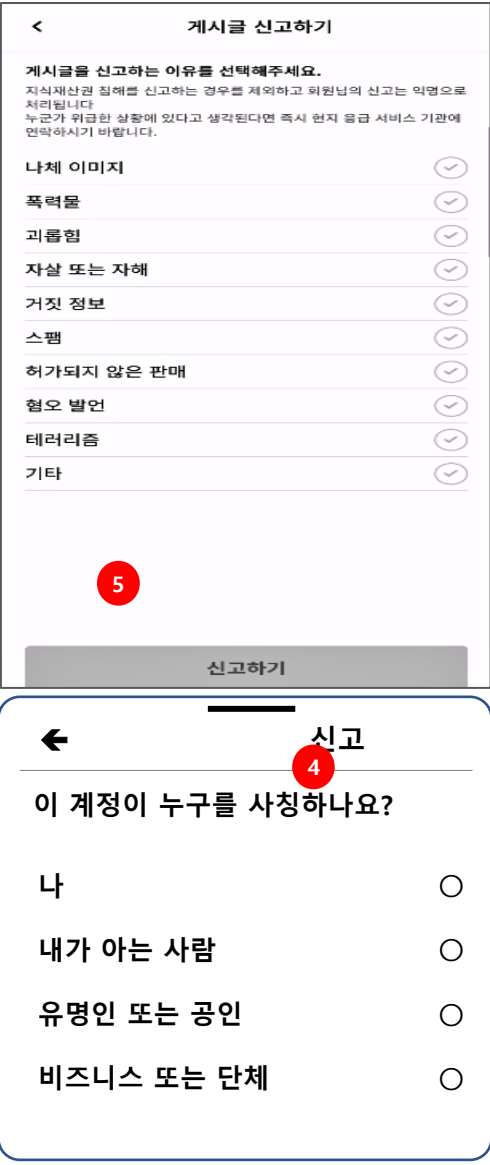
No	Description
1	조회 사용자 프로필의 옵션메뉴 선택 시 팝업 레이어 오픈
2	선택시 신고 레이어 활성화
3	선택시 차단 설정 레이어 활성화
4	선택시 제한 설정 레이어 활성화
5	선택시 이 프로필 공유하기 레이어 활성화
6	선택시 신고 레이어 활성화
7	
8	
9	
10	
11	
참고사항	

프로젝트 명	COOP_트래블코업_모바일 앱 기획	화면 명	포스팅 – 프로필 조회 (타 사용자) > 옵션 메뉴 선택 – 신고하기(1/2)	화면 코드		최종 수정자	유용국
버전	V0.2	화면 경로	공통 > 포스팅	요구사항정의 ID		최종 수정일시	

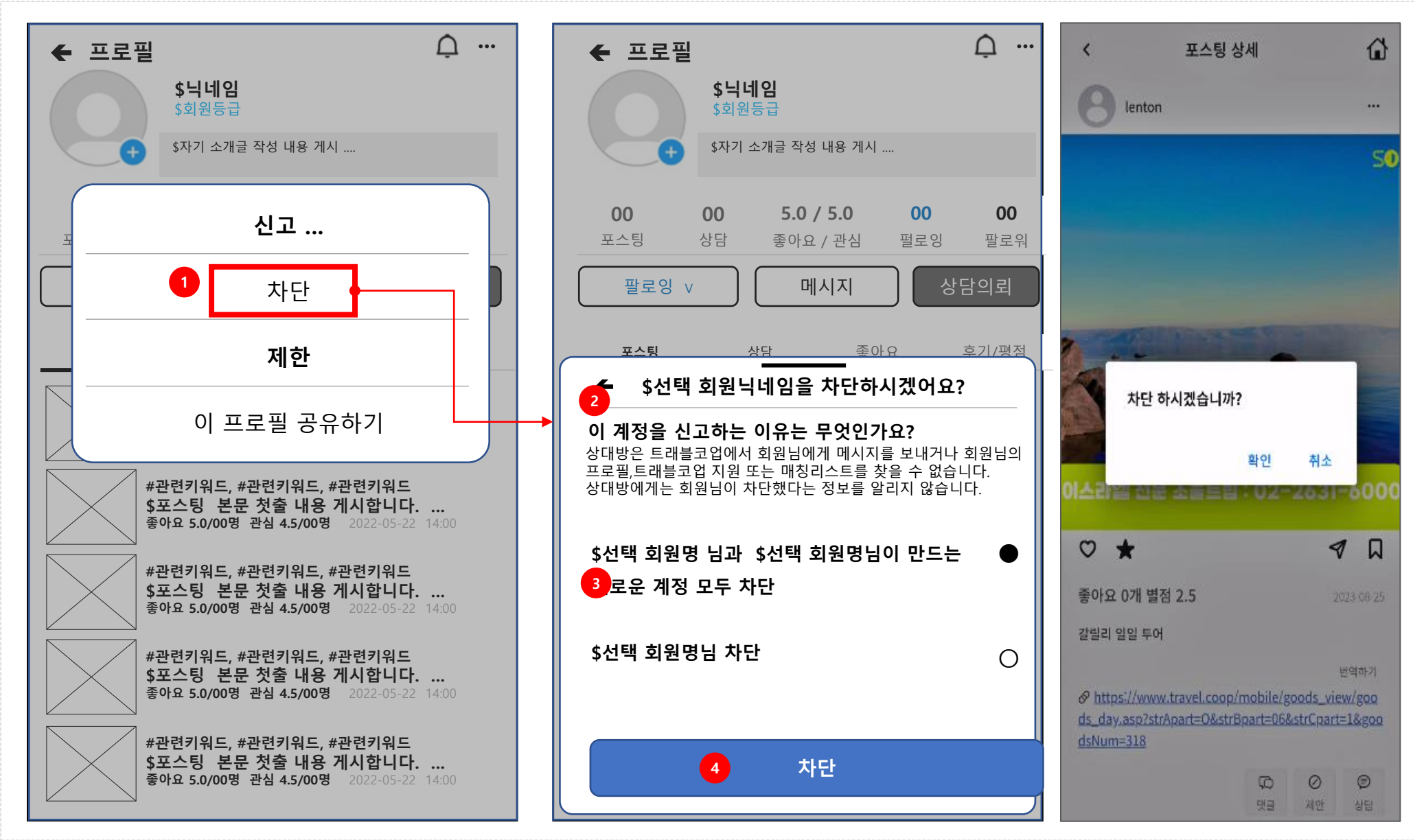


No	Description
1	선택시 신고 화면 조회
2	신고레이어 활성화
3	신고시 콘텐츠 적합하지 않은 콘텐츠 게시에 대한 원인 선택 팝업 오픈
4	콘텐츠 신고 사유 선택 - 선택시 "정상적으로 신고접수되었습니다." Toast 메시지 게시
5	타인 사칭시 세부 항목 안보임
참고사항	

No	Description
1	선택시 신고 화면 조회
2	신고레이어 활성화
3	신고시 타인 사칭 원인 선택 팝업 오픈
4	계정 타인 사칭 신고 사유 선택 - 선택시 "정상적으로 신고접수되었습니다." Toast 메시지 게시
5	타인 사칭 항목이 없음
참고사항	



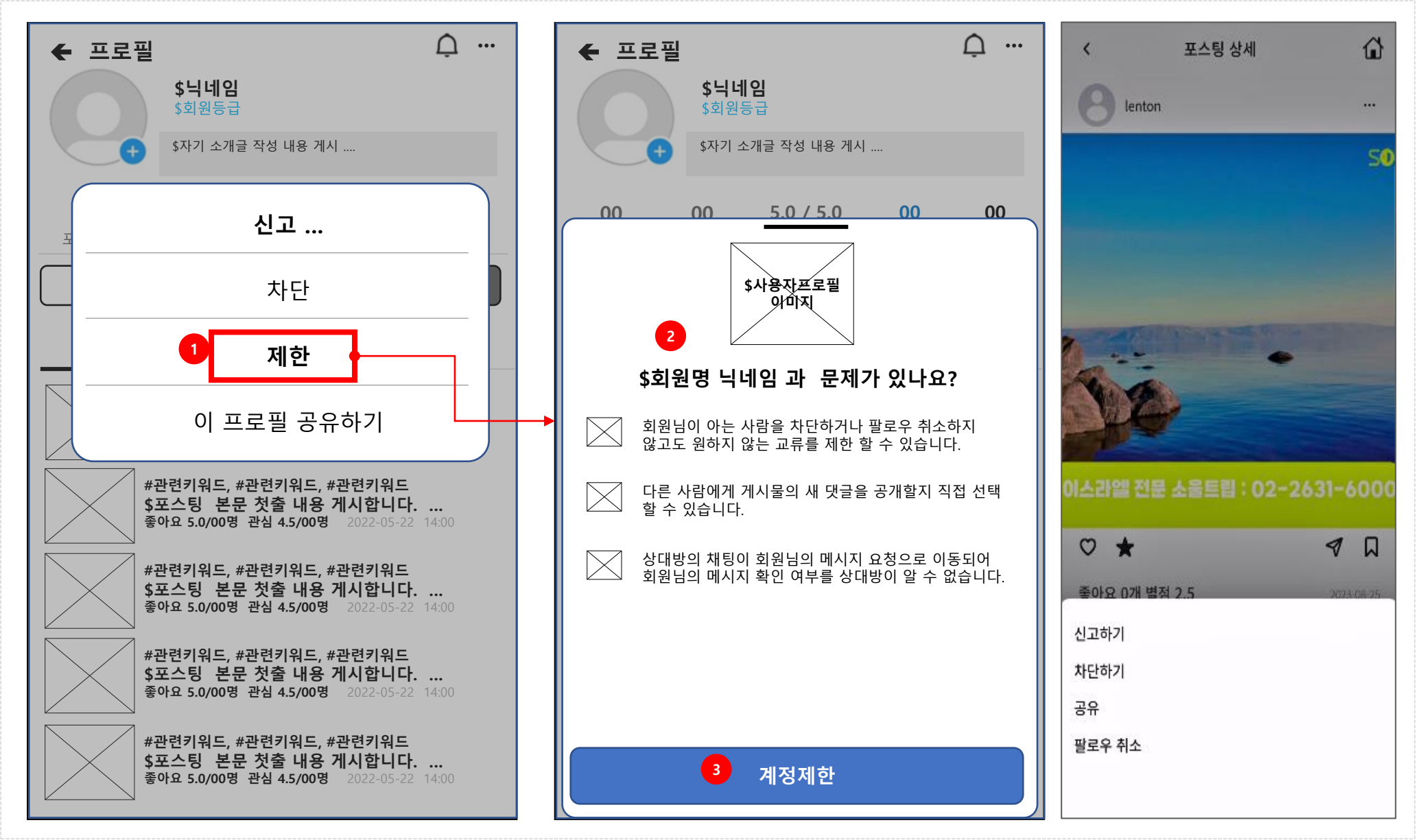
프로젝트 명	COOP_트래블코업_모바일 앱 기획	화면 명	포스팅 - 프로필 조회 (타 사용자) > 옵션 메뉴 선택 - 차단하기	화면 코드		최종 수정자	유용국
버전	V0.2	화면 경로	공통 > 포스팅	요구사항정의 ID		최종 수정일시	



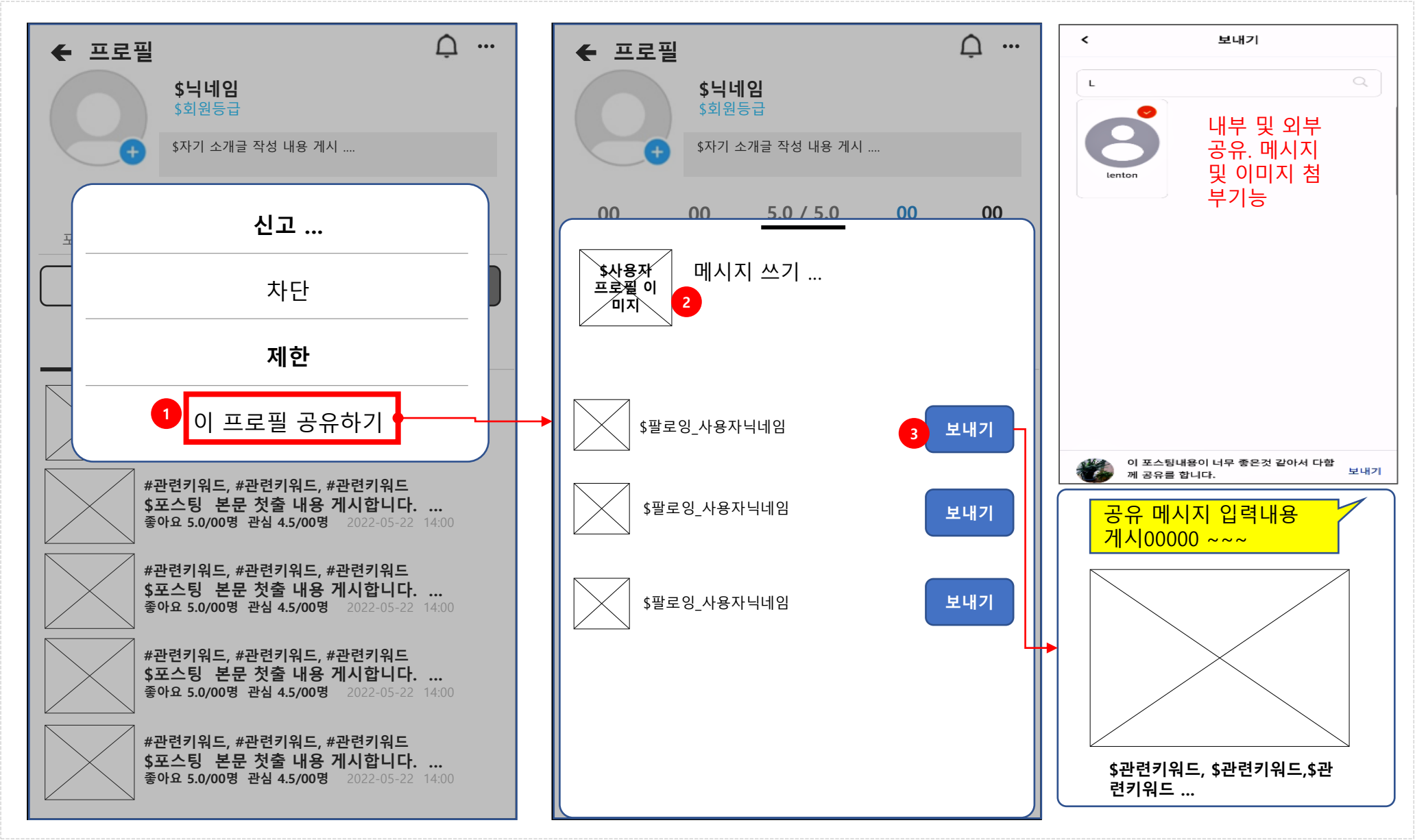
No	Description
1	옵션 메뉴 제한 선택시 계정 차단 레이어 팝업 화면 활성화
2	사용자 계정 차단 신청 화면 게시
3	계정 차단 범위 설정
4	선택시 계정 차단 등록 처리
5	
참고사항	

프로젝트 명	COOP_트래블코업_모바일 앱 기획	화면 명	포스팅 – 프로필 조회 (타 사용자) > 옵션 메뉴 선택 – 차단하기	화면 코드		최종 수정자	유용국
버전	V0.2	화면 경로	공통 > 포스팅	요구사항정의 ID		최종 수정일시	

No	Description
1	옵션 메뉴 제한 선택시 계정 제한 레이어 팝업 화면 활성화
2	사용자 계정제한 신청 화면 게시
3	선택시 계정제한 등록 처리
4	
5	
참고사항	



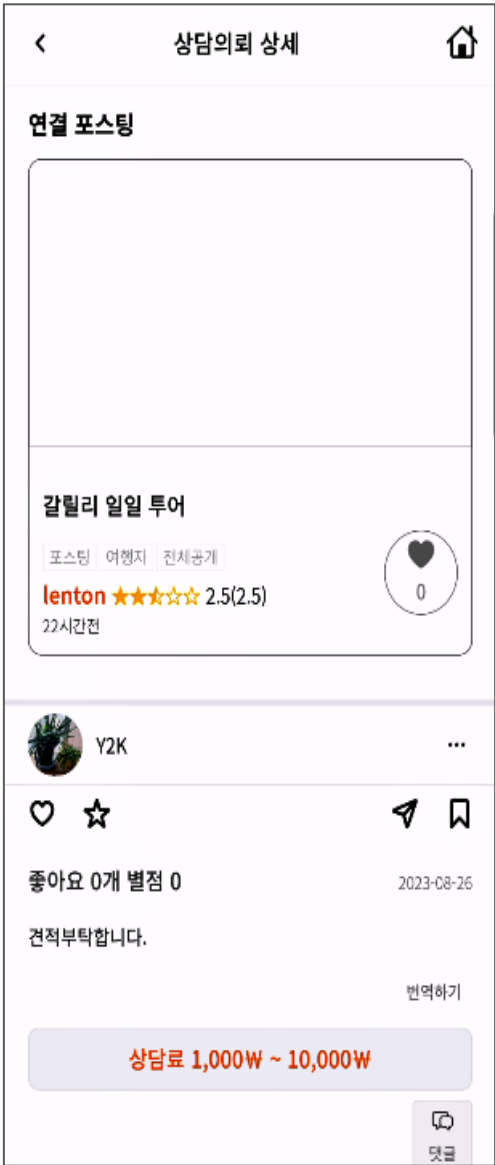
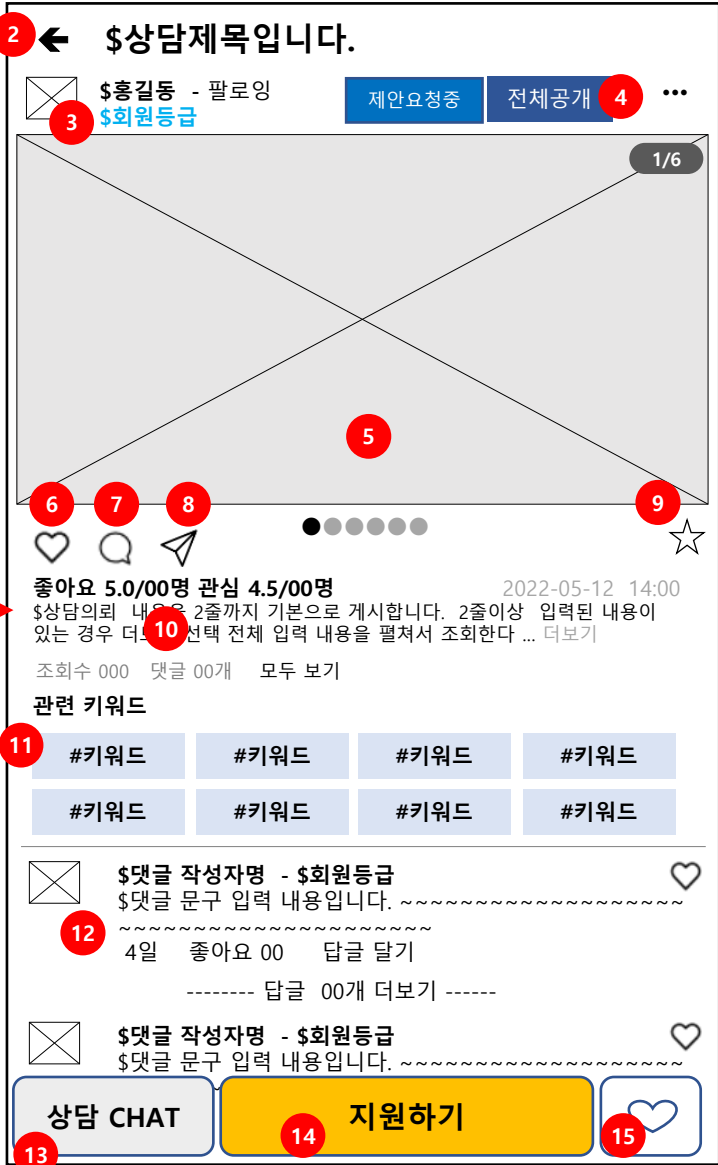
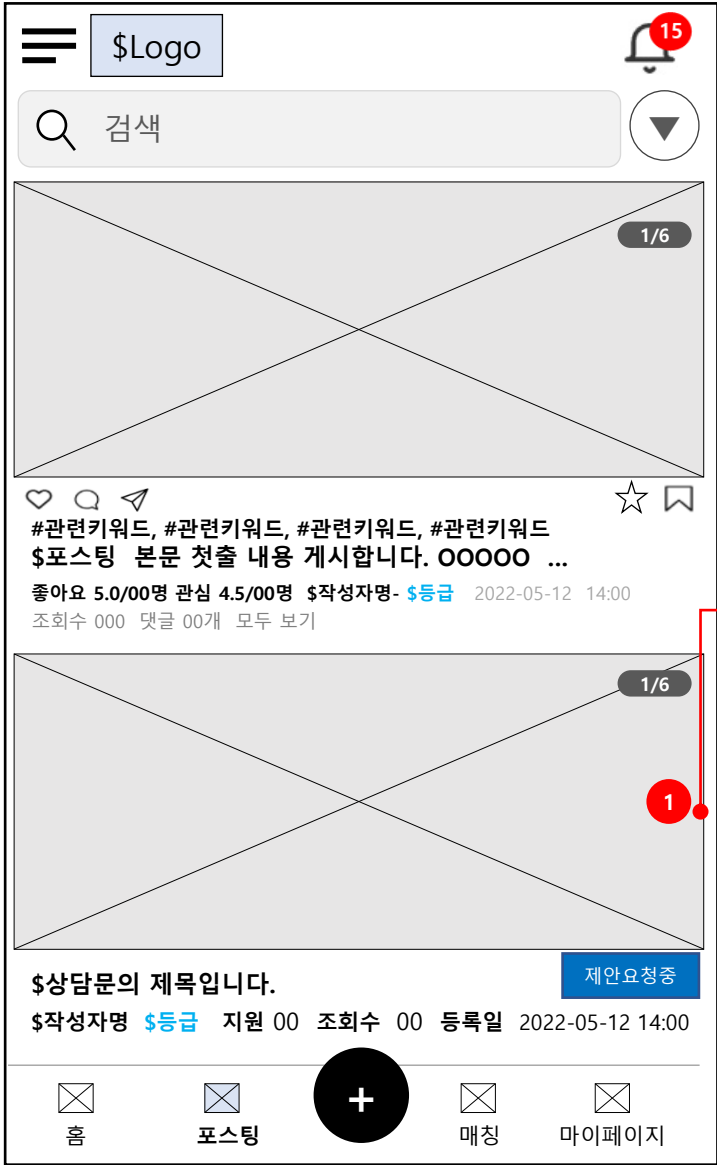
프로젝트 명	COOP_트래블코업_모바일 앱 기획	화면 명	포스팅 – 프로필 조회 (타 사용자) > 옵션 메뉴 선택 – 이 프로필 공유하기	화면 코드		최종 수정자	유용국
버전	V0.2	화면 경로	공통 > 포스팅	요구사항정의 ID		최종 수정일시	



No	Description
1	옵션 메뉴 프로필 공유하기 선택시 계정 제한 레이어 팝업 화면 활성화
2	내 프로필 기준 공유하기 메시지 내용 입력
3	선택시 입력 메시지 내용 기준으로 메시지 채팅 화면으로 공유하기 내용 전송 - 기본 공유하기 메시지 채팅 게시 규칙
4	
5	
참고사항	

프로젝트 명	COOP_트래블코업_모바일 앱 기획	화면 명	포스팅 - 상담의뢰 상세 조회	화면 코드		최종 수정자	유용국
버전	V0.2	화면 경로	공통 > 포스팅	요구사항정의 ID		최종 수정일시	

No	Description
1	포스팅 > 상담의뢰글 선택시 상세화면으로 이동
2	상담 상세조회 - Header에 상담제목내용 게시
3	포스팅 등록자 정보 및 회원등급 정보 게시
4	게시 포스팅의 공개구분 정보게시 및 포스팅 옵션메뉴 기능 제공
5	등록 이미지 게시 Sliding View -Auto Transition 3Sec
6	조회 포스팅의 좋아요 여부 활성화게시
7	선택시 댓글조회 및 등록 화면으로 이동
8	선택시 포스팅 등록 사용자 1:1 채팅 메시지 작성 화면으로 이동
9	선택시 즐겨찾기 추가/해제기능제공
10	조회 포스팅의 메시지 내용 게시 최대 2줄 기본 게시 - 더보기선택시 입력 내용 전체 레이 어 확장 게시
11	포스팅 등록시 자동/수동 입력 키워드 정보 게시
12	조회 포스팅 상세 댓글내역 게시 - 최신순으로 게시
13	선택시 상담채팅 메시지 채팅 화면으로 이동
14	선택시 상담지원하기 레이어 활성화게시
15	선택시 상담의뢰글에 대한 좋아요 / 좋아요 해제 기능
참고사항	
✓	상담 의뢰 요청에 대한 회원의 상담문의내용은 댓글 또는 채팅을 통해 진행한다.



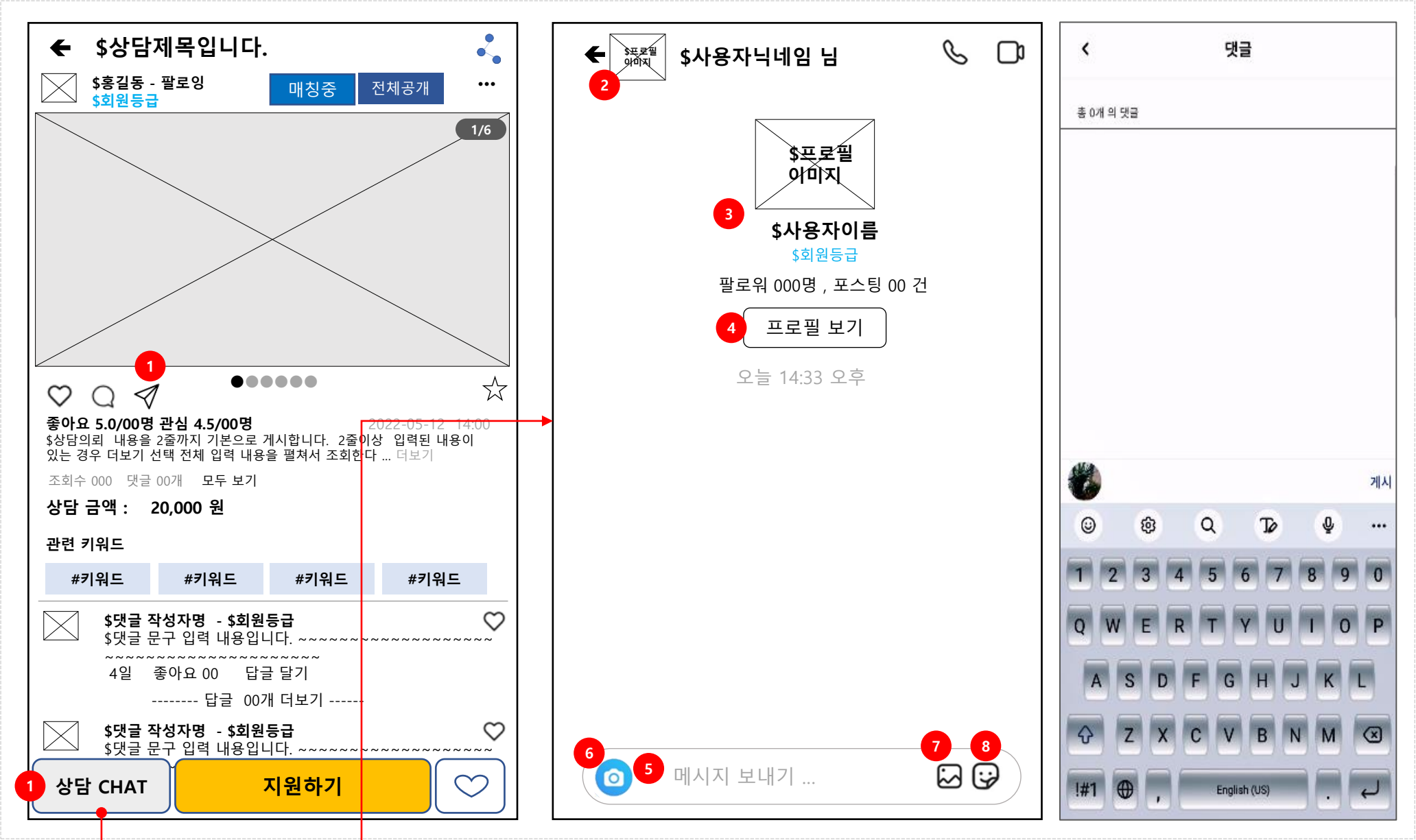
No	Description
1	초회 상담금 상태값 및 공개구분 설정 값 라벨링 게시
2	선택시 공유하기 레이어 활성화 오픈
3	선택시 옵션 메뉴 선택 기능 제공
4	상담내용 입력 내용 게시 - 기본 2줄 게시 후 추가 입력내용은 더보기 선택시 입력 내용 전체 확장게시
5	상담게시글에 대한 관련키워드 정보 게시 - 직접입력 + OCR or URL 스크래핑 정보 추출 기준 키워드 입력
6	댓글 정보게시
7	선택시 댓글 전체 내역 확장 게시
8	상담의뢰 등록자 정보 요약 게시 - 팔로우 여부에 따른 팔로우/팔로잉 버튼 게시필요
9	상담요청에 대한 지원현황 정보 최근 5EA 내역 게시
10	선택시 지원현황 전체 내역 확장 게시
11	매칭 상태에 따라 노출 영역 버튼 레아웃 정보 다원화 적용 - 매칭중 <div> <div>상담 CHAT</div> <div>지원하기</div> <div>♡</div> </div> <div> - 매칭완료 이후 <div> <div>지원하기</div> <div>♡</div> </div> </div>
참고사항	

2-1

\$공유가능App명 \$공유가능App명 \$공유가능App명

\$공유가능App명 \$공유가능App명 \$공유가능App명

프로젝트 명	COOP_트래블코업_모바일 앱 기획	화면 명	포스팅 – 상담의뢰 상세 조회 > 상담 CHAT(메시지 채팅)	화면 코드		최종 수정자	유용국
버전	V0.2	화면 경로	공통 > 포스팅	요구사항정의 ID		최종 수정일시	



No	Description
1	메시지 채팅 선택시 메시지 채팅 화면으로 이동
2	선택 사용자 채팅 상세 페이지
3	선택사용자 프로필 요약정보 게시
4	선택시 사용자 프로필 페이지로 이동
5	채팅 메시지 입력
6	사진 촬영 업로드 기능
7	앨범 사진 선택 기능
8	이미지(기본 제공) 선택
9	
10	
11	
참고사항	

No	Description
1	메시지 채팅 선택시 메시지 채팅 화면으로 이동
2	선택 사용자 채팅 상세 페이지
3	선택사용자 프로필 요약정보 게시
4	선택시 사용자 프로필 페이지로 이동
5	채팅 메시지 입력
6	사진 촬영 업로드 기능
7	앨범 사진 선택 기능
8	이미지(기본 제공) 선택
9	
10	
11	
참고사항	



No	Description
1	선택시 상담의뢰 지원 화면으로이동
2	상담의뢰 지원신청 정보 입력 화면
3	지원시 전달메시지 입력
4	지원시 상담 제안 가격 입력
5	제안 가격 * 지원요청시간 = 총 결제 금액 포인트
6	선택시 상담의뢰 지원신청 등록 - 등록신청 완료후 Toast 메시지 표시
7	
8	
9	
10	
11	
참고사항	

상담의뢰 등록

연결된 포스팅 ~

이미지 첨부

0/5

내용을 입력해 주세요.

키워드를 입력해주세요.

입력

최소 상담료

최소 상담료

▼

최대 상담료

최대 상담료

▼

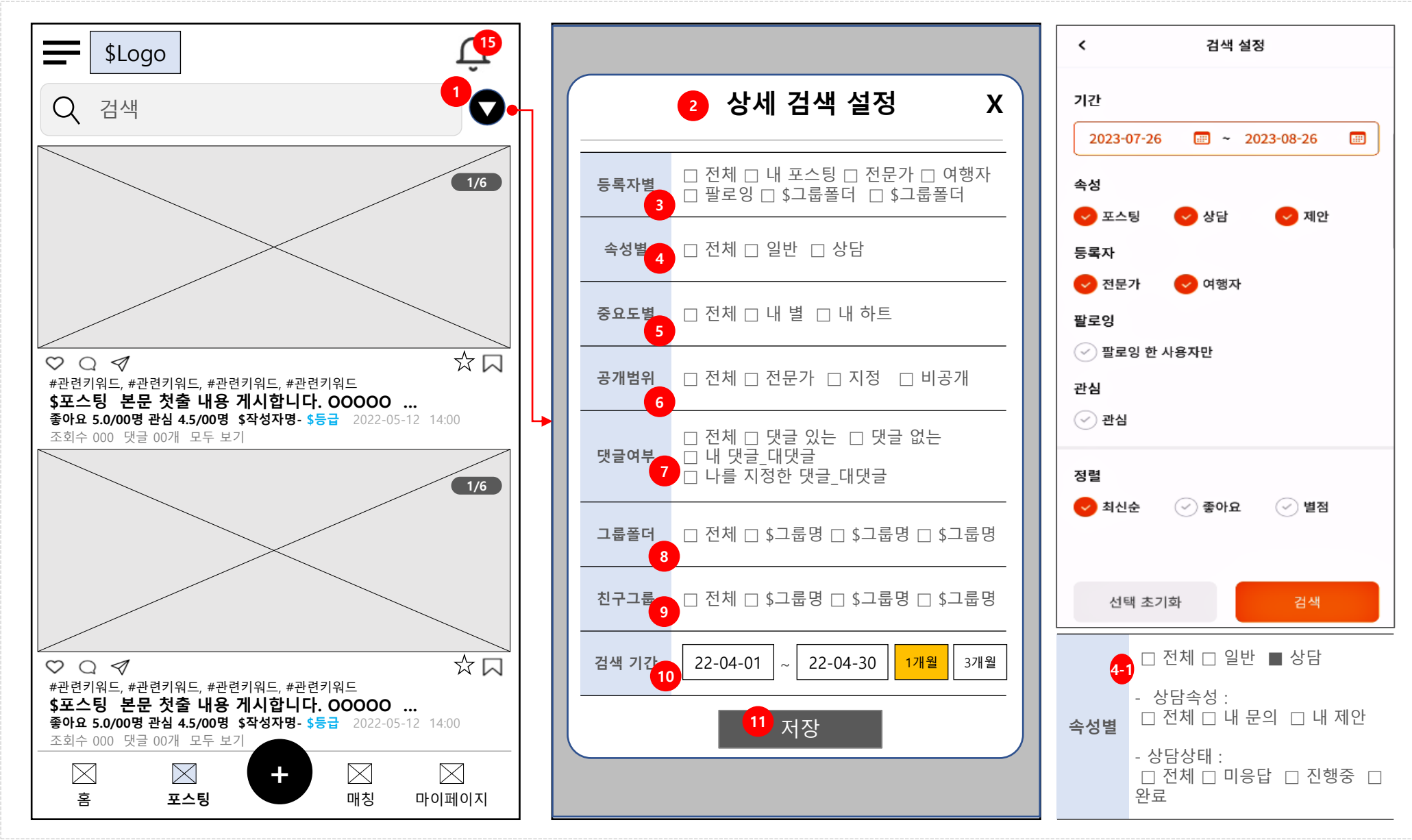
✓

원글 작성자만 공개

등록

63

프로젝트 명	COOP_트래블코업_모바일 앱 기획	화면 명	포스팅 리스트 - 상세검색(필터 설정)	화면 코드		최종 수정자	유용국
버전	V0.2	화면 경로	공통 > 포스팅	요구사항정의 ID		최종 수정일시	



No	Description
1	선택시 포스팅 상세검색 설정 팝업 오른
2	상세검색 설정 팝업 게시
3	등록자별 검색 설정 - 5/27 수정요구사항 기준 등록자별 팔로잉/그룹폴더 구분 추가 필터 설정
4	속성별 필터 설정 단, 상담속성 선택시 상담속성/상담상 태 선택 옵션값 게시
5	중요도별 상세 검색 설정
6	공개범위 설정
7	댓글여부 설정
8	본인 그룹폴더(기본+추가등록 포함) 게시 후 설정
9	친구 그룹폴더(기본폴더) 게시 설정
10	검색기간 설정
11	상세 검색 설정값 저장
참고사항	
✓	5/22 포스팅+상담 리스트 필터 정의 수정요 청 반영

최종 수정자	유용국
최종 수정일시	

<
포스팅 등록

포스팅

상답의뢰

이미지 첨부

+

0/5

내용을 입력해 주세요.

키워드를 입력해주세요.

추천키워드 선택시 AI제안(댓글)

공개 여부
전체공개 ▼

등록

전체공개 ▼

- 7

일반 공개
 전문가 공개
 지정 공개
 비공개

No	Description
1	선택시 상담 등록 화면으로 이동
2	상담 등록화면
3	사진 첨부 (Max 10개 이내)
4	상담 내용 입력 (Max 100 자 이내) - 입력 글자수 제한 있는 경우 조정
5	기준가 최소 ~최대 금액대 설정 - 5/27 수정요구사항 기준 업데이트
6	해시태그 입력 필요시 입력 키워드 공백으로 구분 입력
7	공개구분 선택 - 전체공개(Default) / 일반공개 / 전문가 전체 공개 / 지정 공개 / 비공개
8	구분 선택 옵션 기준 등록 포스팅 게시글 공개 게시
9	입력 정보 기준 포스팅 등록
참고사항	

<
상담의뢰 등록

☐ 포스팅

☒ 상담의뢰

이미지 첨부

+

0/5

내용을 입력해 주세요.

키워드를 입력해주세요.

견적등 전문 상담인 경우 금액
을 선택해 주세요..

입력

최소 상담료	최소 상담료	▼
최대 상담료	최대 상담료	▼

공개 여부

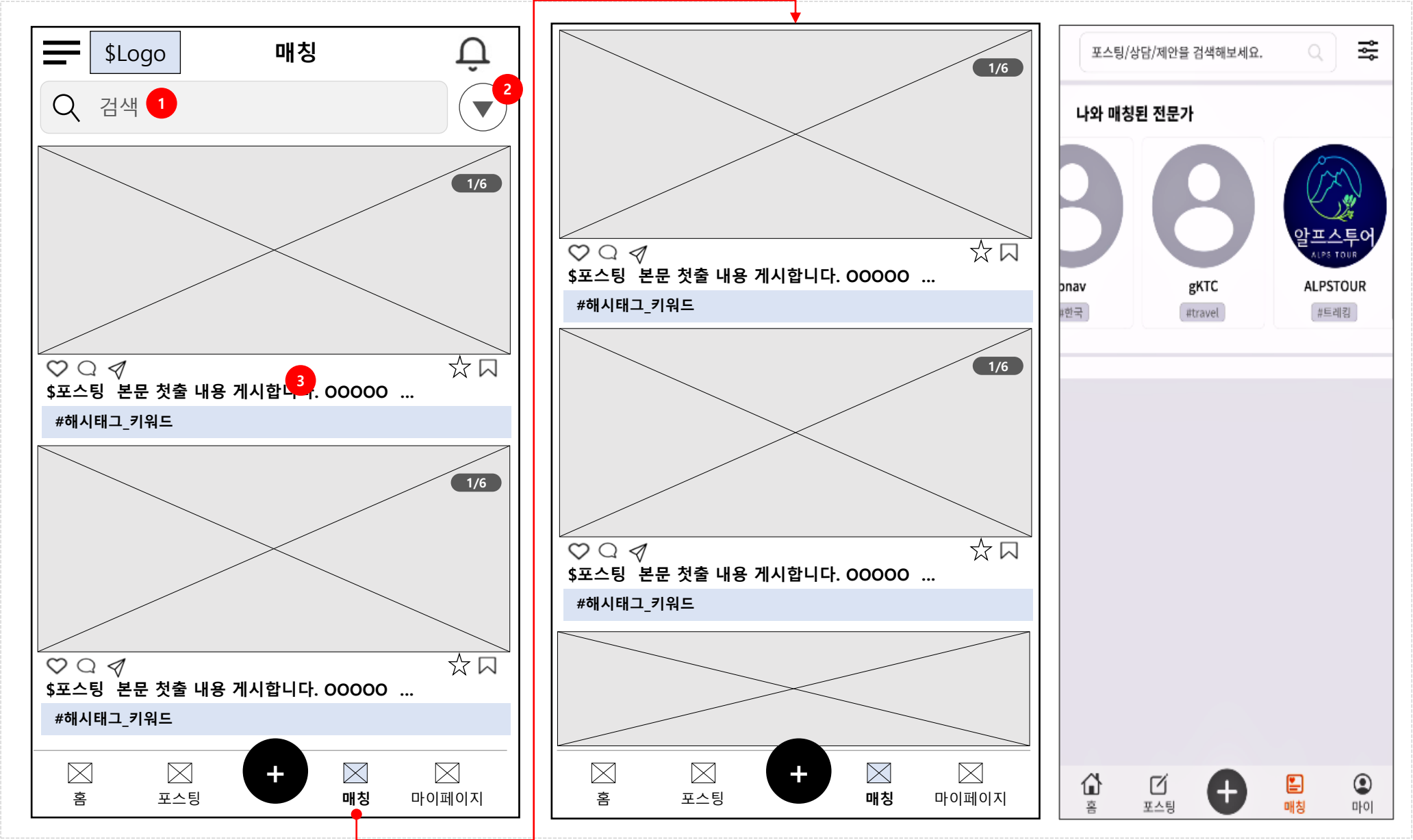
전체공개

▼

등록

전체공개 ▼	
8	일반 공개 전문가 공개 지정 공개 비공개

프로젝트 명	COOP_트래블코업_모바일 앱 기획	화면 명	매칭 홈	화면 코드		최종 수정자	유용국
버전	V0.2	화면 경로	공통 > 매칭	요구사항정의 ID		최종 수정일시	



No	Description
1	매칭 검색어 입력기준 해시태그 매칭 검색결과 게시
2	선택시 상세 검색 설정 레이어 팝업
3	게시 포스팅 제목+해시태그 게시
4	
5	
6	
7	
8	
참고사항	

최종 수정자	유용국
최종 수정일시	

검색 설정

기간

2023-07-26

 ~

2023-08-26

속성

포스팅

상답

제안

등록자

전문가

여행자

팔로잉

팔로잉 한 사용자만

관심

관심

정렬

최신순

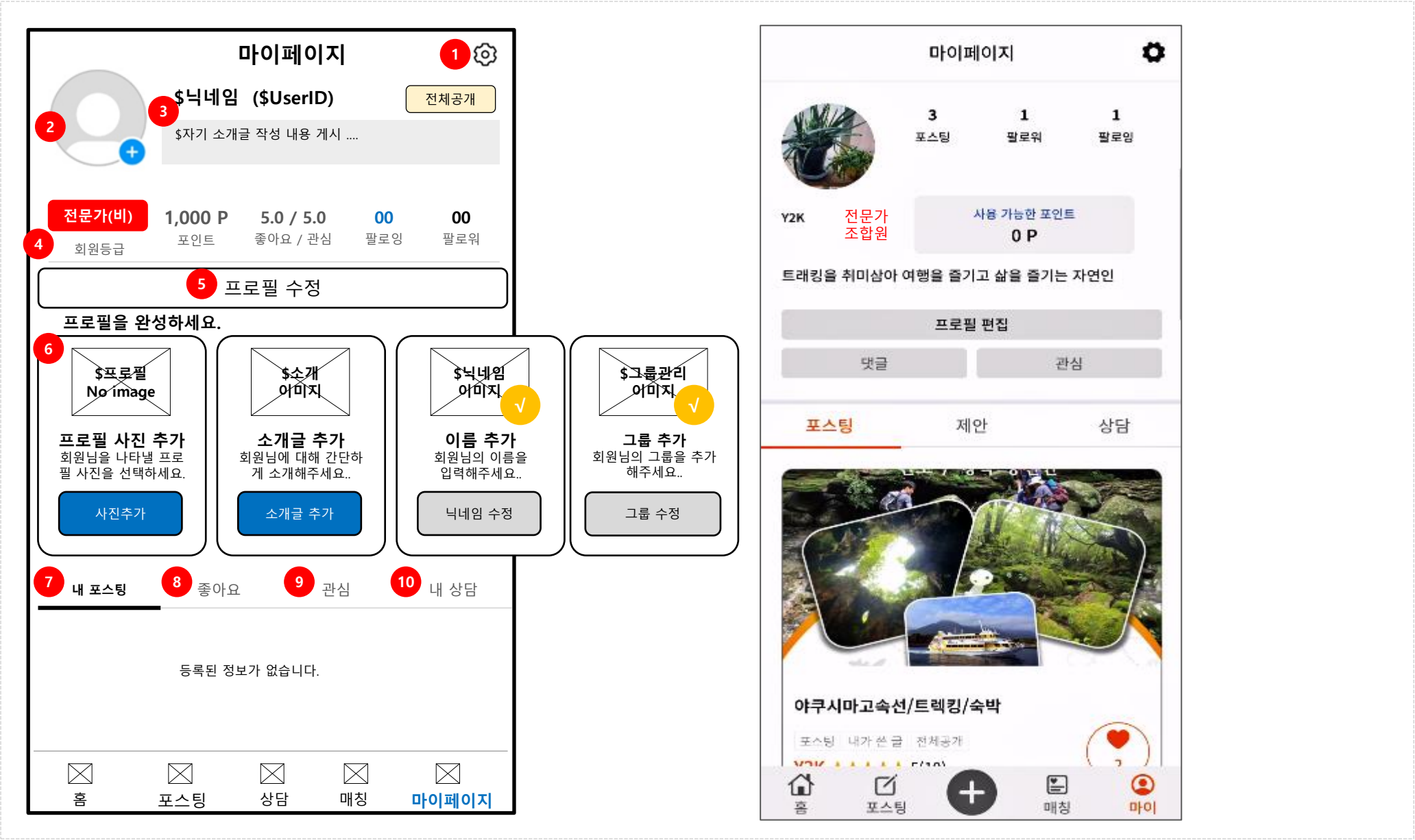
좋아요

별점

선택 초기화

검색

프로젝트 명	COOP_트래블코업_모바일 앱 기획	화면 명	마이페이지 홈	화면 코드		최종 수정자	유용국
버전	V0.2	화면 경로	마이페이지	요구사항정의 ID		최종 수정일시	




No	Description
1	선택시 마이페이지 설정 화면으로 이동
2	마이페이지 프로필 사진 등록/변경
3	사용자 등록 회원정보 게시 - 닉네임+사용자ID(Email)+인사말+공개설정
4	회원 대시보드 지표 게시 - 회원등급 / 포인트 / 좋아요.관심 평점 / 매칭 수 / 내 포스팅 수
5	선택시 프로필 수정 화면으로 이동
6	프로필 완성 필요정보 게시 - 사진/소개글/닉네임/그룹관리 정보 내용 중 1개 이상 미충족시 해당 프로필 완성 정보 게시
7	내 포스팅 리스트 게시
8	사용자 좋아요 내역 게시
9	사용자 관심 내역 게시
10	사용자 상담 내역 게시
참고사항	
✓ 회원등급 구분 게시	
일반회원 Lv.1	
전문가(비) Lv.1	
전문가(비)	
전문가(예비)	
전문가(정)	

No	Description
1	회원가입 기본정보 입력 가입선택시 프로필 입력 화면으로 이동
2	프로필 사진 등록 설정
3	사용자 닉네임 입력수정
4	휴대전화번호 인증 정보게시 및 휴대 전화번호 변경 시 인증 통해 재인증
5	소개글 내용 입력 (Max 입력글자수 60자 이내)
6	자기소개 관련 이미지 (소개 및 포트 폴리오, 경력 등) 등록
7	프로필 공개범위 설정 - 전체공개(Default)/전문가 전체공개/ 지정공개/비공개
8	지정공개시 회원등급 구분 선택
9	선택시 프로필 정보 수정내용 저장
10	선택시 전문가 정보변경 화면으로 이 동
참고사항	

←

프로필 수정



닉네임

홍길동

휴대폰번호

010-1234-5678

휴대전화 인증

생년월일 : 2000-05-01

성별 : 남자

소개글

본인 소개글을 입력해주세요.

소개 및 포트폴리오 (5/10장 이내)

+	\$이미지	\$이미지	\$이미지
\$이미지	\$이미지	\$이미지	\$이미지

공개범위 *

전체공개 V

전문가 정보 변경

저장

Copyright © Travel Coop All Right Reserved

No	Description
1	안보이거나 트러져 보임
2	저장 후 위로 가거나 전페이지 이동
3	
4	
5	
6	
7	
8	
9	
10	
참고사항	

휴대폰 번호

010-3033-9133

소개글

트래킹을 취미삼아 여행을 즐기고 삶을 즐기는 자연인

28/200

관심분야

관심분야를 입력해주세요.

입력

공개범위

공개 범위 설정

전체공개

▼

2

저장

전문가 신청/수정

No	Description
1	선택시 설정화면으로 이동
2	설정 화면 게시
3	설정 - 일반 정보 게시
4	설정 - 고객센터 정보 게시
5	설정 - 약관 정보 게시
6	선택시 로그아웃 처리
7	선택시 회원탈퇴 화면으로 이동
8	
9	
10	
참고사항	

<	설정
일반	
비밀번호	
결제내역	
알림	
언어설정	한국어
고객지원	
공지사항	
자주 묻는 질문	
1:1 문의하기	
정보	
이용약관	
위치 정보 이용 약관	
개인 정보 처리 방침	
오픈 소스 라이선스	
버전정보	v. 1.6.0
로그아웃	
회원탈퇴	

No	Description
1	선택식 설정화면으로 이동
2	로그인 내계정 회원정보 게시 - 이메일 아이디 / 비밀번호 / 휴대폰 번호 정보 게시
3	선택식 비밀번호 변경 화면으로 이동
4	선택식 휴대폰본인인증 화면으로 이 동
5	휴대폰 본인인증 성공시 Response 자 정보 내용 자동 변경 게시 - 이름/성별/생년월일
6	언어 설정 - 단말기 Locale 정보 기준 언어 기 본값 셋팅 - 한국어(기본값)/영어/OOOO - 초기시 한국어 외 언어 설정인 경 우에는 영어로 고정하고 이후 확 장하는 언어설정팩 적용 방안은 개발단계별로 지원방안 고려 필요
7	Coop 언어지원내역 중 선택가능하도 록...
8	
참고사항	

← 언어

7 🔍 검색...

\$언어

\$언어

영어

한국어 ✓

\$언어

\$언어

No	Description
1	비밀번호 변경 선택시 변경하기 화면으로 이동
2	이전비밀번호 입력 - Validation Check 후 오류시 오류 메시지 (적색) 입력칸 하단에 게시 - 정상일 경우 없음
3	새 비밀번호 입력
4	이전 비밀번호,새 비밀번호 정상 규칙 적용에 대한 Validation Check 확인시 버튼 활성화 - 선택시 변경 비밀번호 저장 - 저장 완료 메시지는 Toast메시지로 게시 "비밀번호가 정상변경되었습니다."
5	
6	
7	
8	
9	
10	
참고사항	

비밀번호

기존비밀번호

기존 비밀번호를 입력해주세요

새 비밀번호

비밀번호(영문자,숫자,기호를 포함한 8자리 이상)

새로운 비밀번호를 입력해주세요.

변경

프로젝트 명	COOP_트래블코업_모바일 앱 기획	화면 명	마이페이지 > 설정 > 회원정보 수정 - 휴대폰 본인인증	화면 코드		최종 수정자	유용국
버전	V0.2	화면 경로	마이페이지	요구사항정의 ID		최종 수정일시	

No	Description
1	선택시 휴대폰본인확인 서비스 연계 휴대폰인증 성공시 휴대폰번호 변경
2	
3	
4	
5	
6	
7	
8	
9	
10	
참고사항	

← 회원정보 수정

내 계정

이메일 아이디

\$이메일 주소

비밀번호

변경

휴대폰번호

+82 010 - XXXX - YYYY

1

변경

휴대폰 본인인증 정보

이름

홍길동

성별

남자

생년월일

2001 - 05 - 10

언어설정

한국어

PASS

이용 중이신 통신사를 선택하세요.

SK telecom

kt

LG U+

아토포

휴대폰본인인증 서비스 연계화면

본인확인을 하기 위한 필수사항에 전체 동의합니다.

개인정보이용동의

고유식별정보처리동의

서비스이용약관동의

통신사이용약관동의

광고성 정보수신 동의(선택)

시작하기

← 프로필 편집

TIP - 가로 600px / 세로 600px

이름

유용국

성별

✓ 여자

✓ 남자

생년월일

생년월일을 선택해주세요.

닉네임

Y2K

휴대폰 번호

010-3033-9133

소개글

프로젝트 명	COOP_트래블코업_모바일 앱 기획	화면 명	마이페이지 > 설정 > 개인정보 보호	화면 코드		최종 수정자	유용국
버전	V0.2	화면 경로	마이페이지	요구사항정의 ID		최종 수정일시	

←

설정

일반

회원정보 수정

개인정보 보호

결제 정보

결제내역

환불.정산 계좌

알림

댓글관리

고객지원

공지사항

자주 묻는 질문

1:1 문의

정보

이용약관

개인정보처리방침

오픈소스 라인선스

로그아웃

회원탈퇴

Ver 2.4.0

←

개인정보 보호

계정 공개 범위

비공개 계정

회원님의 팔로워만 회원님의 포스팅과 상담의뢰를 볼 수 있습니다.

활동

좋아요, 평점 및 조회수 숨기기

포스팅 공개 대상

모든 사람

내가 팔로우하는 사람

허용 안 함

댓글 허용 대상

모든 사람

내가 팔로우하는 사람

내 팔로워

상담 의뢰

상담의뢰 요청 허용

대화 허용

모두 허용

메시지 채팅 허용

음성통화 허용

영상통화 허용

←

개인 정보 처리 방침

한국여행업협동조합은 고객님의 개인정보보호와 정보주체자의 권익보장을 위해 최선의 노력을 다하고 있습니다. 회사는 『개인정보보호법』 관련조항과 『정보통신망 이용촉진 및 정보보호에 관한 법률』의 기준에 따라 '개인정보처리방침'을 수립하여 이를 준수하고 있습니다. 고객님의 개인정보가 어떠한 목적과 절차로 수집,이용되고 있으며 개인정보보호를 위해 어떠한 조치가 취해지고 있는지 다음과 같이 알려드립니다. 본 개인정보처리방침을 개정하는 경우에는 회사 웹사이트를 통하여 사전에 고지 하겠습니다.

1. 개인정보의 수집 및 이용목적

2. 개인정보 수집 항목 및 수집방법

3. 개인정보의 이용 및 보유기간

4. 개인정보 제3자 제공에 관한 사항

5. 한국여행업협동조합에서 고객님의 개인정보를 위탁하는 업무 내용 및 현황

6. 개인정보의 자동 수집 장치에 관한 사항

7. 개인정보 주체의 권리와 의무

8. 개인정보의 열람 및 정정,삭제방법

9. 개인정보 수집/이용/제공에 대한 동의철회

10. 만14세 미만 아동의 개인정보 보호

11. 개인정보보호를 위한 기술적 / 관리적 안전성 확보조치

12. 개인정보 파기관리

13. 개인정보관련 의견수렴

14. 개인정보처리방침 변경 등에 대한 고지

15. 개인정보 관리책임자 및 담당자 연락처

1. 개인정보 수집 및 이용목적

(1) 회사는 여행상품의 예약 및 여행관련 서비스 제공 등의 업무 처리를 위하여 고객으로부터 최소한의 필수정보를 수집하며, 제 공한 모든 개인정보는 별도의 동의가 없는 한 해당목적 이외의 다른 목적으로 사용하지 않습니다.

(2) 회사는 개인정보의 수집항목, 이용목적, 용도 등이 변경될 경 우 사전 고지하며, 고객의 동의를 구할 것입니다.

No	Description
1	선택시 개인정보보호 화면으로 이동
2	개인정보 보호 설정 화면
3	사용자 계정 공개/비공개 설정 - 비공개 계정 전환시 회원님이 팔로우한 사용자만 조회 가능
4	활동 정보 숨기기 체크
5	포스팅 공개 대상 설정
6	댓글 허용 대상 설정
7	상담의뢰 요청 허용 범위 설정
8	대화(채팅/음성/영상통화) 허용 범위 설정
참고사항	
✓	5/27 수정요구사항 - 포스팅 공개시 동의사항 약관 (개인정보,제3자저작권) 표시 - 이용약관 12Page 지적재산권관련 항 추가 및 커뮤니티 가이드라인 추가

Copyright © Travel Coop All Right Reserved

76

프로젝트 명	COOP_트래블코업_모바일 앱 기획	화면 명	마이페이지 > 설정 > 결제정보	화면 코드		최종 수정자	유용국
버전	V0.2	화면 경로	마이페이지	요구사항정의 ID		최종 수정일시	

No	Description
1	선택시 결제정보 카드 추가화면으로 이동
2	등록된 간편결제 카드 정보 게시
3	선택시 신규 카드 간편결제 PG 인증
4	
5	
참고사항	
<div>✓ 계약 PG의 계약 조건에 따라 간편결제 방식 or 정기결제 진행 방식 처리에 따라 UI 변경 필요 할 수 있습니다.</div>	

← 설정

일반

회원정보 수정

개인정보 보호

결제 정보

결제내역

환불.정산 계좌

알림

댓글관리

그룹관리

고객지원

공지사항

자주 묻는 질문

1:1 문의

정보

이용약관

개인정보처리방침

오픈소스 라이선스

로그아웃

회원탈퇴

Ver 2.4.0

← 결제정보

+ 새 카드 추가하기

\$카드사

**** _ ***** _ ****-1234

\$카드사

**** _ ***** _ ****-*334

정기구독 결제가 승인되지 않을 경우 , 별도 고지 없이 1회 추가로 결제 시도할 수 있습니다.

Danah

다나비카드 정기결제

PG 사 간편결제 정보 등록용

정기결제 연계 API

- 정기구독 위한 정기결제 연계

카드 정보 추가

전자금융거래 기본약관

개인정보 수집 및 이용동의

개인정보 제공 및 위탁동의

정기결제 이용약관

전문보기

전문보기

전문보기

전문보기

취소

동의합니다

프로젝트 명	COOP_트래블코업_모바일 앱 기획	화면 명	마이페이지 > 설정 > 결제내역	화면 코드		최종 수정자	유용국
버전	V0.2	화면 경로	마이페이지	요구사항정의 ID		최종 수정일시	

No	Description
1	
2	
3	
4	
5	
참고사항	
✓	

← 설정

일반

회원정보 수정

개인정보 보호

결제 정보

결제내역

환불.정산 계좌

알림

댓글관리

고객지원

공지사항

자주 묻는 질문

1:1 문의

정보

이용약관

개인정보처리방침

오픈소스 라인선스

로그아웃

회원탈퇴

Ver 2.4.0

← 결제내역

결제내역

정산내역

22-04-17

~

22-05-17

1개월

3개월

6개월

결제 일시	적요/승인번호	결제수단	결제금액
2022-05-17 14:00	포인트 일반충전 (\$승인번호)	카드	₩ 20,000
\$결제 일시	포인트 일반충전 (\$승인번호)	카드	\$결제금액
\$결제 일시	포인트 자동충전 (\$승인번호)	카드	\$결제금액
\$결제 일시	포인트 자동충전 (\$승인번호)	카드	\$결제금액
\$결제 일시	포인트 자동충전 (\$승인번호)	카드	\$결제금액
\$결제 일시	포인트 자동충전 (\$승인번호)	카드	\$결제금액
\$결제 일시	포인트 자동충전 (\$승인번호)	카드	\$결제금액
\$결제 일시	포인트 자동충전 (\$승인번호)	카드	\$결제금액
\$결제 일시	포인트 자동충전 (\$승인번호)	카드	\$결제금액

더보기

← 결제내역

최근 1년

1주일

1개월

3개월

6개월

2023-08-19

~

2023-08-26

초기화

적용하기

결제 내역 검색결과 1주일

검색된 데이터가 존재하지 않습니다.

No	Description
1	선택시 등록 정산 계좌정보 변경하기 화면으로 이동
2	기 등록 정산계좌 정보 게시
3	정산계좌 정보 변경시 저장하기 버튼 활성화 선택 변경사항 저장
4	
5	
6	
7	
8	
9	
10	
참고사항	

← 정산 계좌 등록/변경

은행명	OO 은행 ▼
계좌번호	21321313211321
예금주	홍길동

3

저장하기

프로젝트 명	COOP_트래블코업_모바일 앱 기획	화면 명	마이페이지 > 설정 > 알림설정	화면 코드		최종 수정자	유용국
버전	V0.2	화면 경로	마이페이지	요구사항정의 ID		최종 수정일시	

No	Description
1	선택시 알림설정화면으로 이동
2	알림설정
3	포스팅/매칭 상태 알림설정 변경
4	활동 알림 설정 변경
5	광고성 정보 수신 여부 변경
6	
7	
8	
9	
10	
참고사항	

← 설정

일반

회원정보 수정

개인정보 보호

결제 정보

결제내역

환불.정산 계좌

알림

댓글관리

고객지원

공지사항

자주 묻는 질문

1:1 문의

정보

이용약관

개인정보처리방침

오픈소스 라인선스

로그아웃

회원탈퇴

Ver 2.4.0

2 ← 알림

3 트래블코업 포스팅/매칭 상태 알림

포스팅 업데이트

좋아요/관심 활동 정보 변경

매칭 알림 (1시간 이내)

4 활동 알림

좋아요

즐거찾기

메시지(CHAT)

댓글

5 광고성 정보 수신

앱 푸시

문자 메시지

이메일

← 알림

알림 받기

광고성 정보 수신

앱 푸시

문자 메시지

이메일

프로젝트 명	COOP_트래블코업_모바일 앱 기획	화면 명	마이페이지 > 설정 > 댓글관리	화면 코드		최종 수정자	유용국
버전	V0.2	화면 경로	마이페이지	요구사항정의 ID		최종 수정일시	

No	Description
1	선택시 댓글 등록 리스트 화면으로 이동
2	댓글 등록 리스트
3	댓글 등록 전체 및 내 등록 댓글이 채택된 경우
4	선택시 댓글 내역 구분 선택 - 전체댓글(Default)/일반댓글/문의 댓글
5	선택시 게시 글 정렬 기준 정렬 갱신 - 최신순/등록순
6	
7	
8	
9	
10	
참고사항	

← 설정

일반

회원정보 수정

개인정보 보호

결제 정보

결제내역

환불.정산 계좌

알림

댓글관리

그룹관리

고객지원

공지사항

자주 묻는 질문

1:1 문의

정보

이용약관

개인정보처리방침

오픈소스 라이선스

로그아웃

회원탈퇴

Ver 2.4.0

2 ← 댓글 관리

전체 000 채택 00

전체 댓글 V

최신순 V

3

전체 댓글
일반 댓글
문의 댓글

댓글 등록 이미지

\$포스팅 본문 첫출 내
\$일반댓글 등록 내용 입니다.

댓글 등록 이미지

\$상담문의 제목입니다.
\$문의댓글 등록 내용 입니다.

댓글 등록 이미지

\$포스팅 본문 첫출 내용 게시합니다. ...
\$일반댓글 등록 내용 입니다.

댓글 등록 이미지

\$상담문의 제목입니다.
\$문의댓글 등록 내용 입니다.

댓글 등록 이미지

\$포스팅 본문 첫출 내용 게시합니다. ...
\$일반댓글 등록 내용 입니다.

댓글 등록 이미지

\$포스팅 본문 첫출 내용 게시합니다. ...
\$일반댓글 등록 내용 입니다.

프로젝트 명	COOP_트래블코업_모바일 앱 기획	화면 명	마이페이지 > 설정 > 그룹관리 - 전체 북마크 리스트(탭)	화면 코드		최종 수정자	유용국
버전	V0.2	화면 경로	마이페이지	요구사항정의 ID		최종 수정일시	

No	Description
1	선택시 그룹관리 폴더 리스트 화면으로 이동
2	그룹관리 화면조회
3	전체 그룹 폴더 북마크 관리 내역 조회
4	그룹 북마크 리스트 키워드 검색 및 정렬 (최신순-Default/등록순) 선택
5	북마크 선택 해제시 그룹폴더 목록에서 제외
6	
7	
8	
9	
10	
참고사항	

← 설정

일반

회원정보 수정

개인정보 보호

결제 정보

결제내역

환불.정산 계좌

알림

댓글관리

그룹관리

고객지원

공지사항

자주 묻는 질문

1:1 문의

정보

이용약관

개인정보처리방침

오픈소스 라이선스

로그아웃

회원탈퇴

Ver 2.4.0

← 그룹관리

전체

그룹등록.관리

🔍

검색

최신순 ▼

2022-04-01 ~ 2022-04-30

1개월

3개월

6개월

\$포스팅 본문 첫출 내용 게시합니다.
00000 ...

좋아요 5.0/00명

관심 4.5/00명

2022-05-12 14:00

조회수 000

댓글 00 개

모두보기

\$포스팅 본문 첫출 내용 게시합니다.
00000 ...

좋아요 5.0/00명

관심 4.5/00명

2022-05-12 14:00

조회수 000

댓글 00 개

모두보기

\$포스팅 본문 첫출 내용 게시합니다.
00000 ...

좋아요 5.0/00명

관심 4.5/00명

2022-05-12 14:00

조회수 000

댓글 00 개

모두보기

\$포스팅 본문 첫출 내용 게시합니다.
00000 ...

좋아요 5.0/00명

관심 4.5/00명

2022-05-12 14:00

조회수 000

댓글 00 개

모두보기

\$포스팅 본문 첫출 내용 게시합니다.
00000 ...

좋아요 5.0/00명

관심 4.5/00명

2022-05-12 14:00

조회수 000

댓글 00 개

모두보기

Copyright © Travel Coop All Right Reserved

82

프로젝트 명	COOP_트래블코업_모바일 앱 기획	화면 명	마이페이지 > 설정 > 그룹관리 - 그룹등록.관리(탭)	화면 코드		최종 수정자	유용국
버전	V0.2	화면 경로	마이페이지	요구사항정의 ID		최종 수정일시	

No	Description
1	선택시 그룹관리 폴더 등록관리 화면으로 이동
2	기본 그룹폴더 4 EA 기본 게시
3	사용자별 그룹 폴더 추가 등록 필요시 선택시 팝업 오픈
4	그룹폴더 신규 등록 및 수정 팝업 화면
5	그룹폴더 기본 이미지 리스트 게시
6	그룹명 입력, 기본폴더 선택시는 그룹명 수정가능
7	폴더이미지+그룹명입력 후 저장시 저장바영
8	기본 폴더외의 신규 그룹등록 항목게시 정보, - 해당 그룹 폴더 삭제 버튼 활성화 - 삭제시 해당폴더에 북마크 된 내역이 없어야 함.Validation Check 필요
참고사항	

←

그룹관리

전체

1 그룹등록.관리

🔍

검색

최신순 ▼

2022-04-01 ~ 2022-04-30

1개월

3개월

6개월

\$포스팅 본문 첫출 내용 게시합니다.

OOOOO ...

좋아요 5.0/00명

관심 4.5/00명

2022-05-12 14:00

조회수 000

댓글 00 개

모두보기

\$포스팅 본문 첫출 내용 게시합니다.

OOOOO ...

좋아요 5.0/00명

관심 4.5/00명

2022-05-12 14:00

조회수 000

댓글 00 개

모두보기

\$포스팅 본문 첫출 내용 게시합니다.

OOOOO ...

좋아요 5.0/00명

관심 4.5/00명

2022-05-12 14:00

조회수 000

댓글 00 개

모두보기

\$포스팅 본문 첫출 내용 게시합니다.

OOOOO ...

좋아요 5.0/00명

관심 4.5/00명

2022-05-12 14:00

조회수 000

댓글 00 개

모두보기

\$포스팅 본문 첫출 내용 게시합니다.

OOOOO ...

좋아요 5.0/00명

관심 4.5/00명

2022-05-12 14:00

조회수 000

댓글 00 개

모두보기

←

그룹관리

전체

그룹등록.관리

여행예약

여행정보

여행업무

사진모음

신규그룹1

+

새 그룹 추가

그룹명 등록/수정

X

\$그룹 이미지 샘플

\$그룹 이미지 샘플

4 \$그룹 이미지 샘플

\$그룹 이미지 샘플

\$그룹 이미지 샘플

\$그룹 이미지 샘플

5 \$그룹 이미지 샘플

\$그룹 이미지 샘플

그룹명 입력 :

6 새 그룹명을 입력해주세요

취소

7 저장

Copyright © Travel Coop All Right Reserved

83

← 설정

일반

회원정보 수정

개인정보 보호

결제 정보

결제내역

환불.정산 계좌

알림

댓글관리

그룹관리

고객지원

공지사항

자주 묻는 질문

1:1 문의

정보

이용약관

개인정보처리방침

오픈소스 라인선스

로그아웃

회원탈퇴

Ver 2.4.0

← 공지사항

[공지] \$공지사항 제목입니다.

[이벤트 발표]\$공지사항 제목입니다.

[공지] \$공지사항 제목입니다.

[이벤트 발표]\$공지사항 제목입니다.

[공지] \$공지사항 제목입니다.

[이벤트 발표]\$공지사항 제목입니다.

[공지] \$공지사항 제목입니다.

[이벤트 발표]\$공지사항 제목입니다.

[공지] \$공지사항 제목입니다.

[이벤트 발표]\$공지사항 제목입니다.

더보기

< 공지사항

안녕하십니까. 티코업입니다. 많은 이용 부탁드립니다.

2023-05-22

No	Description
1	선택시 공지사항 목록 화면으로 이동
2	선택시 공지사항 상세조회 화면으로 이동
3	
4	
5	
6	
7	
8	
9	
10	
참고사항	

프로젝트 명	COOP_트래블코업_모바일 앱 기획	화면 명	마이페이지 > 설정 > 고객지원 - 공지사항	화면 코드		최종 수정자	유용국
버전	V0.2	화면 경로	마이페이지	요구사항정의 ID		최종 수정일시	

No	Description
1	선택시 공지사항 상세조회 화면으로 이동
2	공지사항 상세조회
3	선택시 공지사항 목록으로 이동
4	
5	
6	
7	
8	
9	
10	
참고사항	

← 공지사항

[공지] \$공지사항 제목입니다.

[이벤트 발표]\$공지사항 제목입니다.

[공지] \$공지사항 제목입니다.

[이벤트 발표]\$공지사항 제목입니다.

[공지] \$공지사항 제목입니다. 1

[이벤트 발표]\$공지사항 제목입니다.

[공지] \$공지사항 제목입니다.

[이벤트 발표]\$공지사항 제목입니다.

[공지] \$공지사항 제목입니다.

[이벤트 발표]\$공지사항 제목입니다.

더보기

← 공지사항

\$공지등록일 , \$작성자 , \$공지구분

[공지] \$공지사항 제목입니다.

2

\$공지사항 내용입니다.

3 목록보기

← 공지사항

안녕하십니까. 티코업입니다. 많은 이용 부탁드립니다.

2023-05-22

여행 전문가의 솔루션으로 나만의 여행 DIY, 전문가의 시간을 활용해보세요.

프로젝트 명	COOP_트래블코업_모바일 앱 기획	화면 명	마이페이지 > 설정 > 고객지원 - FAQ (자주묻는 질문)	화면 코드		최종 수정자	유용국
버전	V0.2	화면 경로	마이페이지	요구사항정의 ID		최종 수정일시	

No	Description
1	선택시 자주묻는 질문 목록 화면으로 이동
2	자주묻는 질문 조회 화면
3	자주묻는 질문 헤시태그 구분 게시 - 선택시 해당 헤시태그 구분유형을 기준으로 필터 적용 목록 게시
4	자주묻는질문 제목 선택시 답변내용 영역 레이어 펼침/닫힘
5	자주묻는 질문에 대한 답변 내용 게시
6	
7	
8	
9	
10	
참고사항	

← 설정

일반

회원정보 수정

개인정보 보호

결제 정보

결제내역

환불.정산 계좌

알림

댓글관리

그룹관리

고객지원

공지사항

자주 묻는 질문

1:1 문의

정보

이용약관

개인정보처리방침

오픈소스 라이선스

로그아웃

회원탈퇴

Ver 2.4.0

2← 자주묻는질문

전체 #이용정책 #공통 #상담 #가입

4이용정책 \$자주묻는 질문 제목입니다.

최종 수정일 : 2022-05-17

\$자주묻는 질문에 대한 답변 내용입니다.

~~~~~

~~~~~

~~~~~

~~~~~

5

공통 \$자주묻는 질문 제목입니다. V

\$구분 \$자주묻는 질문 제목입니다. V

\$구분 \$자주묻는 질문 제목입니다. V

\$구분 \$자주묻는 질문 제목입니다. V

\$구분 \$자주묻는 질문 제목입니다. V

\$구분 \$자주묻는 질문 제목입니다. V

\$구분 \$자주묻는 질문 제목입니다. V

\$구분 \$자주묻는 질문 제목입니다. V

\$구분 \$자주묻는 질문 제목입니다. V

\$구분 \$자주묻는 질문 제목입니다. V

\$구분 \$자주묻는 질문 제목입니다. V

\$구분 \$자주묻는 질문 제목입니다. V

더보기

← 자주 묻는 질문

전체 상담 포스팅

Copyright © Travel Coop All Right Reserved

86

프로젝트 명	COOP_트래블코업_모바일 앱 기획	화면 명	마이페이지 > 설정 > 고객지원 - 1:1문의하기	화면 코드		최종 수정자	유용국
버전	V0.2	화면 경로	마이페이지	요구사항정의 ID		최종 수정일시	

No	Description
1	선택시 1:1 문의 화면으로 이동
2	1:1 문의 관련 운영시간 안내 정보 게시
3	선택시 문의하기 등록 화면으로 이동
4	기 문의 유형별 문의제목 리스트 게시
5	선택시 자주묻는 질문 화면으로 이동
6	
7	
8	
9	
10	
참고사항	

← 설정

일반

회원정보 수정

개인정보 보호

결제 정보

결제내역

환불·정산 계좌

알림

댓글관리

그룹관리

고객지원

공지사항

자주 묻는 질문

1:1 문의

정보

이용약관

개인정보처리방침

오픈소스 라이선스

로그아웃

회원탈퇴

Ver 2.4.0

← 1:1 문의

자주 묻는 질문

운영시간 안내

접속시간 24시간 접수 가능

답변시간 평일 09:00 ~ 18:00 (토.일. 공휴일 휴무)

답변시간 이후 접수 건은 운영시간 내 순차적으로 답변해드립니다.

문의하기

문의유형

문의제목

상태

상담

\$문의제목입니다.

접수

결제

\$문의제목입니다.

답변대기

일반

\$문의제목입니다.

답변완료

포스팅

\$문의제목입니다.

\$답변상태

회원가입

\$문의제목입니다.

\$답변상태

\$문의유형

\$문의제목입니다.

\$답변상태

\$문의유형

\$문의제목입니다.

\$답변상태

← 1:1 문의

운영시간안내

접수시간 24시간 접수가능

답변시간 평일 09:00 ~ 18:00 (토,일,공휴일 휴무)

답변시간 이후 접수 건은 운영시간 내 순차적으로 답변해 드립니다.

1:1 문의하기

1

2

3

4

5

프로젝트 명	COOP_트래블코업_모바일 앱 기획	화면 명	마이페이지 > 설정 > 고객지원 - 1:1문의하기	화면 코드		최종 수정자	유용국
버전	V0.2	화면 경로	마이페이지	요구사항정의 ID		최종 수정일시	

No	Description
1	선택시 문의하기 화면으로 이동
2	문의유형 선택 - 문의유형정의 별도 구분 필요 - 가입/결제/이용문의/상담/기타문의.. 등 유형구분 선택옵션
3	문의 제목+내용 입력
4	이미지 추가
5	문의하기 저장
6	
7	
8	
9	
10	
참고사항	

← 1:1 문의

자주 묻는 질문

운영시간 안내

접속시간 24시간 접수 가능

답변시간 평일 09:00 ~ 18:00 (토.일. 공휴일 휴무)

답변시간 이후 접수 건은 운영시간 내 순차적으로 답변해드립니다.

1 문의하기

문의유형	문의제목	상태
상담	\$문의제목입니다.	접수
결제	\$문의제목입니다.	답변대기
일반	\$문의제목입니다.	답변완료
포스팅	\$문의제목입니다.	\$답변상태
회원가입	\$문의제목입니다.	\$답변상태
\$문의유형	\$문의제목입니다.	\$답변상태
\$문의유형	\$문의제목입니다.	\$답변상태

← 문의하기

2 문의 유형

문의 유형을 선택하세요 ▼

3

3 제목을 입력하세요(최대 80자)

문의 내용을 입력하세요 (최대 1,500자)

이미지 첨부

4 +

이미지는 JPEG,JPG,PNG,HEIC만 가능하며 최대 3개까지 첨부 가능합니다.

5

저장하기

← 1:1 문의하기

문의 유형

[문의 유형 선택] ▼

문의내용

제목을 입력해 주세요(50자 이내)

0/50

내용을 입력해주세요.

이미지 첨부

+

0/5

문의하기

Copyright © Travel Coop All Right Reserved

88

No	Description
1	선택시 이용약관 화면으로 이동
2	이용약관 내용 게시
3	
4	
5	
6	
7	
8	
9	
10	
참고사항	

←

이용약관

2

\$이용약관 내용 게시

< **이용약관**

제1조 (목적)
이 약관은 정보통신망이용촉진등에관한법률 등 관련 법령에 의하여 한국여행업협동조합이 제공하는 인터넷여행정보서비스 (이하 '서비스'라 함)의 이용조건 및 절차에 관한 사항을 규정함을 목적으로 합니다.

제2조 (정의)
① "회사"란 한국여행업협동조합이 재화 또는 용역(이하 "재화 등"이라 함)을 이용자에게 제공하기 위하여 컴퓨터등 정보통신 설비를 이용하여 재화등을 거래할 수 있도록 설정한 가상의 영업장을 말하며, 아울러 인터넷쇼핑몰을 운영하는 사업자의 의미로도 사용합니다.
② "이용자"란 "회사"에 접속하여 이 약관에 따라 "회사"가 제공하는 서비스를 받는 회원 및 비회원을 말합니다.
③ "회원"이라 함은 "회사"에 개인정보를 제공하여 회원등록을 한 자로서, "회사"의 정보를 지속적으로 제공받으며, "회사"이 제공하는 서비스를 계속적으로 이용할 수 있는 자를 말합니다.
④ "비회원"이라 함은 회원에 가입하지 않고 "회사"가 제공하는 서비스를 이용하는 자를 말합니다.

제3조 (약관 등의 명시와 설명 및 개정)
① "회사"는 이 약관의 내용과 상호 및 대표자 성명, 영업소 소재지 주소(소비자의 불만을 처리할 수 있는 곳의 주소를 포함), 전화번호, 팩스번호, 전자우편 주소, 사업자등록번호, 통신판매업신고번호, 개인정보관리책임자등을 이용자가 쉽게 알 수 있도록 인터넷쇼핑몰의 초기 서비스화면(전면)에 게시합니다만, 약관의 내용은 이용자가 연결화면을 통하여 볼 수 있도록 할 수 있습니다.
② "회사"는 이용자가 약관에 동의하기에 앞서 약관에 정하여져 있는 내용 중 청약철회,배송책임,환불조건 등과 같은 중요한 내용을 이용자가 이해할 수 있도록 별도의 연결화면 또는 팝업화면 등을 제공하여 이용자의 확인을 구하여야 합니다.
③ "회사"은 전자거래등에서의소비자보호에관한법률, 약관의규제에관한법률, 전자거래기본법, 전자서명법, 정보통신망 이용촉진등에관한법률, 방문판매등에관한법률, 소비자보호법 등 관련법을 위배하지 않는 범위에서 이 약관을 개정할 수 있습니다.
④ "회사"가 약관을 개정할 경우에는 적용일자 및 개정사유를 명시하여 현행약관과 함께 인터넷쇼핑몰의 초기화면에 그 적용일자 7

No	Description
1	선택시 오픈소스 라이선스 화면으로 이동
2	오픈소스 라이선스 내용 게시
3	
4	
5	
6	
7	
8	
9	
10	
참고사항	

APACHE CORDOVA

Licensed under the Apache License, Version 2.0 (the "License"); you may not use this file except in compliance with the License. You may obtain a copy of the License at <http://www.apache.org/licenses/LICENSE-2.0> Unless required by applicable law or agreed to in writing, software distributed under the License is distributed on an "AS IS" BASIS, WITHOUT WARRANTIES OR CONDITIONS OF ANY KIND, either express or implied. See the License for the specific language governing permissions and limitations under the License.

Framework 7 v7.0.8

The MIT License (MIT) Copyright (c) 2014 Vladimir Kharlampidi Permission is hereby granted, free of charge, to any person obtaining a copy of this software and associated documentation files (the "Software"), to deal in the Software without restriction, including without limitation the rights to use, copy, modify, merge, publish, distribute, sublicense, and/or sell copies of the Software, and to permit persons to whom the Software is furnished to do so, subject to the following conditions: The above copyright notice and this permission notice shall be included in all copies or substantial portions of the Software. THE SOFTWARE IS PROVIDED "AS IS", WITHOUT WARRANTY OF ANY KIND, EXPRESS OR IMPLIED, INCLUDING BUT NOT LIMITED TO THE WARRANTIES OF MERCHANTABILITY, FITNESS FOR A PARTICULAR PURPOSE AND NONINFRINGEMENT. IN NO EVENT SHALL THE AUTHORS OR COPYRIGHT HOLDERS BE LIABLE FOR ANY CLAIM, DAMAGES OR OTHER LIABILITY, WHETHER IN AN ACTION OF CONTRACT, TORT OR OTHERWISE, ARISING FROM, OUT OF OR IN CONNECTION WITH THE SOFTWARE OR THE USE OR OTHER DEALINGS IN THE SOFTWARE.

MARIA DB

GNU GENERAL PUBLIC LICENSE Version 2, June 1991 Copyright (C) 1989, 1991 Free Software Foundation, Inc. 59 Temple Place - Suite 330, Boston, MA 02111-1307, USA Everyone is permitted

프로젝트 명	COOP_트래블코업_모바일 앱 기획	화면 명	마이페이지 > 설정 > 회원탈퇴	화면 코드		최종 수정자	유용국
버전	V0.2	화면 경로	마이페이지	요구사항정의 ID		최종 수정일시	

No	Description
1	선택시 회원탈퇴 화면으로 이동
2	회원탈퇴 신청 화면
3	이유 선택하기
4	기타 선택시 직접 입력
5	선택시 탈퇴하기 신청
6	회원탈퇴 완료처리 Toast 메시지 게시 후 화면 Session 종료처리후 로그인 화면으로 이동
7	
8	
9	
10	
참고사항	

← 설정

일반

회원정보 수정

개인정보 보호

결제 정보

결제내역

환불.정산 계좌

알림

댓글관리

그룹관리

고객지원

공지사항

자주 묻는 질문

1:1 문의

정보

이용약관

개인정보처리방침

오픈소스 라이선스

로그아웃

Ver 2.4.0

회원탈퇴

← 회원탈퇴

2

왜 떠나시는지

이유가 있을까요?

○ 사용을 잘 안하게 돼요

○ 원하는 정보가 없어요

3○ 사용이 어려워요

○ 개인정보 보호를 위해 삭제할 정보가 있어요

○ 다른 계정이 있어요

○ 기타

4

직접입력 ...

6

회원탈퇴가 완료되었습니다.

취소

5탈퇴하기

← 회원탈퇴

회원탈퇴사유

사용을 잘 안하게되요.

원하는 정보가 없어요.

사용이 어려워요.

개인정보 보호를 위해 삭제할 정보가 있어요.

다른 계정이 있어요.

기타

탈퇴하기

최종 수정자	유용국
최종 수정일시	

\$닉네임 (\$UserID)

전체공개

\$자기 소개글 작성 내용 게시

전문가(비)

1,000 P

5.0 / 5.0

00

00

회원등급

포인트

좋아요 / 관심

팔로잉

팔로워

프로필 수정

2 내 포스팅

좋아요

관심

내 상담

전체 000

3

최신순 V

4

\$포스팅 본문 첫출 내용 게시합니다. 00000 ...
좋아요 5.0/00명 관심 4.5/00명 2022-05-12 14:00
조회수 000 댓글 00 개 모두보기

5

\$포스팅 본문 첫출 내용 게시합니다. 00000 ...
좋아요 5.0/00명 관심 4.5/00명 2022-05-12 14:00
조회수 000 댓글 00 개 모두보기

\$포스팅 본문 첫출 내용 게시합니다. 00000 ...
좋아요 5.0/00명 관심 4.5/00명 2022-05-12 14:00
조회수 000 댓글 00 개 모두보기

\$포스팅 본문 첫출 내용 게시합니다. 00000 ...
좋아요 5.0/00명 관심 4.5/00명 2022-05-12 14:00
조회수 000 댓글 00 개 모두보기

\$포스팅 본문 첫출 내용 게시합니다. 00000 ...
좋아요 5.0/00명 관심 4.5/00명 2022-05-12 14:00
조회수 000 댓글 00 개 모두보기

홈

포스팅

상담

매칭

마이페이지

참고사항

마이페이지

설정

\$닉네임 (\$UserID)

전체공개

\$자기 소개글 작성 내용 게시

전문가(비)

1,000 P

5.0 / 5.0

00

00

회원등급

포인트

좋아요 / 관심

팔로잉

팔로워

프로필 수정

내 포스팅

1 좋아요

관심

내 상담

전체 000 2

최신순 V 3

\$포스팅 본문 첫출 내용 게시합니다. ...
좋아요 5.0/00명 관심 4.5/00명 2022-05-12 14:00
조회수 000 댓글 00 개 모두보기

4

5

\$포스팅 본문 첫출 내용 게시합니다. ...
좋아요 5.0/00명 관심 4.5/00명 2022-05-12 14:00
조회수 000 댓글 00 개 모두보기

\$포스팅 본문 첫출 내용 게시합니다. ...
좋아요 5.0/00명 관심 4.5/00명 2022-05-12 14:00
조회수 000 댓글 00 개 모두보기

\$포스팅 본문 첫출 내용 게시합니다. ...
좋아요 5.0/00명 관심 4.5/00명 2022-05-12 14:00
조회수 000 댓글 00 개 모두보기

\$포스팅 본문 첫출 내용 게시합니다. ...
좋아요 5.0/00명 관심 4.5/00명 2022-05-12 14:00
조회수 000 댓글 00 개 모두보기

홈

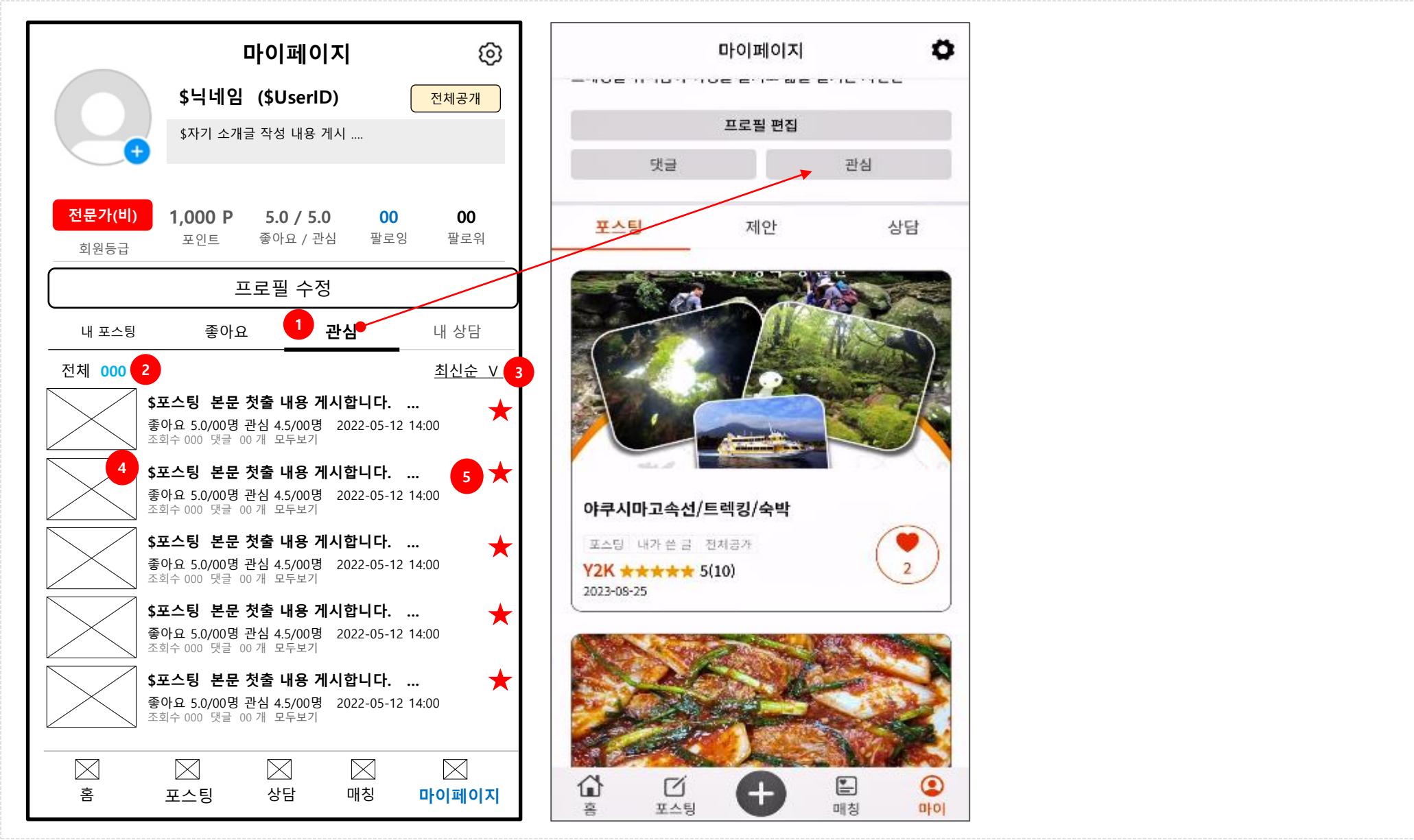
포스팅

상담

매칭

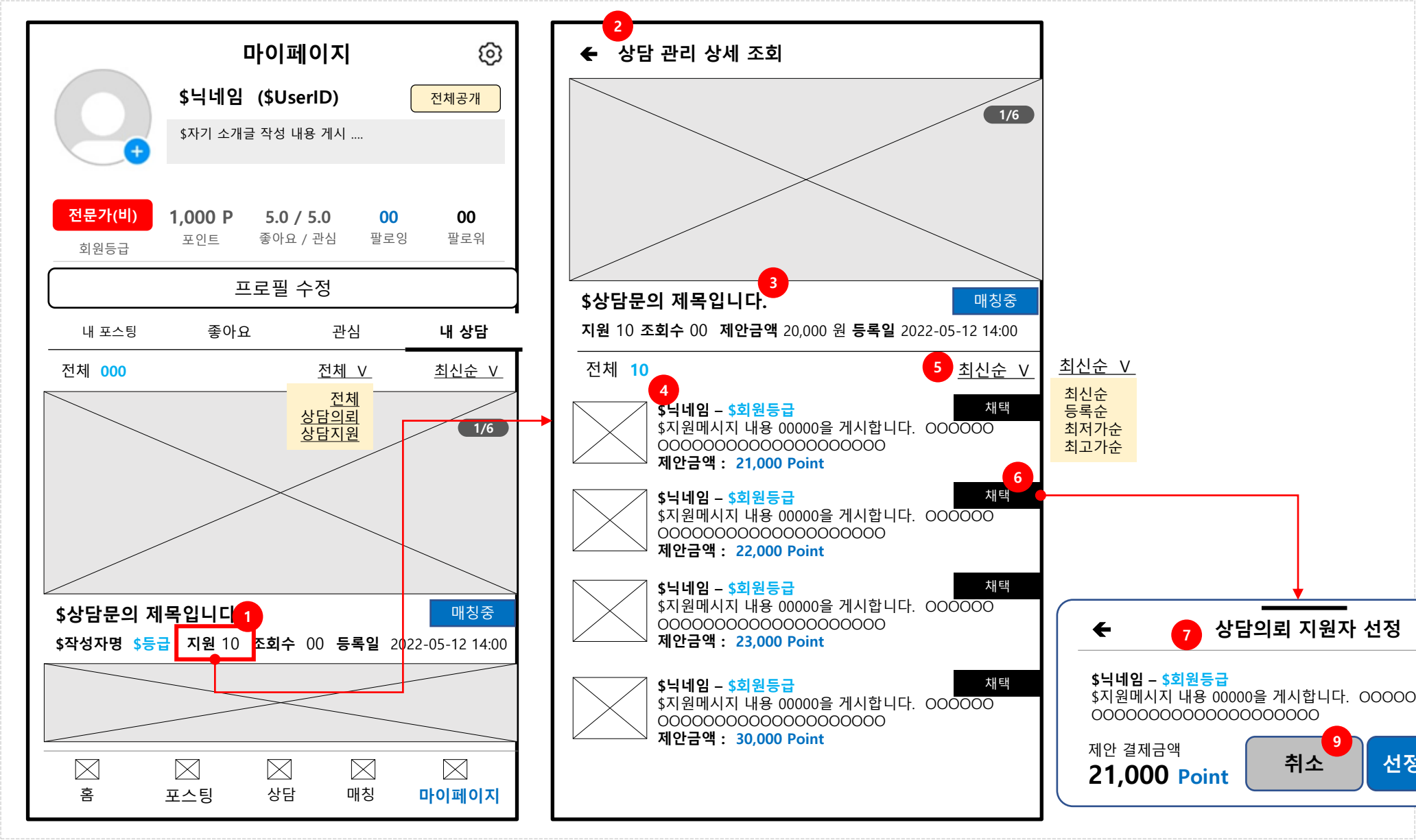
마이페이지

프로젝트 명	COOP_트래블코업_모바일 앱 기획	화면 명	마이페이지 홈 - 북마크 탭	화면 코드		최종 수정자	유용국
버전	V0.2	화면 경로	마이페이지	요구사항정의 ID		최종 수정일시	



No	Description
1	사용자 포스팅 관심 등록 내역 게시
2	전체 관심 포스팅 수
3	포스팅 리스트 정렬 게시 설정 - 최신순(Default)/ 등록순 / 인기순
4	포스팅 리스트 기본 10EA 게시 스크롤 페이지징 정책 게시
5	관심 선택 활성화 게시 - 관심 선택 비활성화시 목록에서 제외
6	
7	
8	
9	
10	
11	
12	
13	
참고사항	

프로젝트 명	COOP_트래블코업_모바일 앱 기획	화면 명	마이페이지 홈 - 내 상담 탭 > 상담관리 - 상세조회	화면 코드		최종 수정자	유용국
버전	V0.2	화면 경로	마이페이지	요구사항정의 ID		최종 수정일시	



프로젝트 명	COOP_트래블코업_모바일 앱 기획	화면 명	마이페이지 홈 - 내 상담 탭 > 상담관리 - 상세조회	화면 코드		최종 수정자	유용국
버전	V0.2	화면 경로	마이페이지	요구사항정의 ID		최종 수정일시	

No	Description
1	포스팅 이미지 안보여짐
2	
3	
4	
5	
6	
7	
8	
9	
10	
참고사항	

마이페이지

3

포스팅

1

팔로워

1

팔로잉

Y2K

사용 가능한 포인트

0 P

트래킹을 취미삼아 여행을 즐기고 삶을 즐기는 자연인

프로필 편집

댓글

관심

포스팅

제안

상담

전적부탁합니다.

실업

내가 쓴 글

원금 작성자만 공개

Y2K

★★★★☆

(0)

0

홈

포스팅

+

매칭

마이

<

상담의뢰 상세

🏠

연결 포스팅

1

갤릴리 일일 투어

포스팅

여행지

전체공개

lenton

★★★★☆

2.5(2.5)

2023-08-25

0

Y2K

...

♡

☆

📍

🔖

좋아요 0개

별점 0

2023-08-26

전적부탁합니다.

번역하기

상담료 1,000W ~ 10,000W

댓글

Copyright © Travel Coop All Right Reserved

97

No	Description
1	선택시 상담의뢰 건에 대한 지원자 중 선정/결제하기 화면으로 이동
2	결제하기 화면 조회
3	현재 보유 포인트 정보 게시 - 보유 포인트 보다 결제해야 할 금액이 많은 경우 충전하기 버튼 활성화 게시 - 보유포인트 보다 결제포인트가 작은 경우 충전 버튼 비활성화 게시
4	충전하기 버튼 활성화시 선택 충전하기 화면으로 이동
5	결제수단 게시 - 포인트 결제 기준으로 고정게시
6	결제하 상담정보 Sequence 정보 게시
7	채택 선택한 지원항목의 결제 제안금액 게시
8	결제포인트 금액 보다 보유 포인트가 많은 경우에만 결제하기 버튼 활성화 - 보유포인트가 작은 경우 결제하기 버튼 비활성화
9	결제하기 선택시 주문정상 접수 확인 Toast 메시지 게시
10	
참고사항	

X

2 결제하기

3

\$트래블코업 Point 카드 이미지

3
보유 포인트 : 200,000 P

4
 자동충전

일반충전

5 ● 포인트 결제

결제할 상담 정보 :

결제 포인트 금액 :

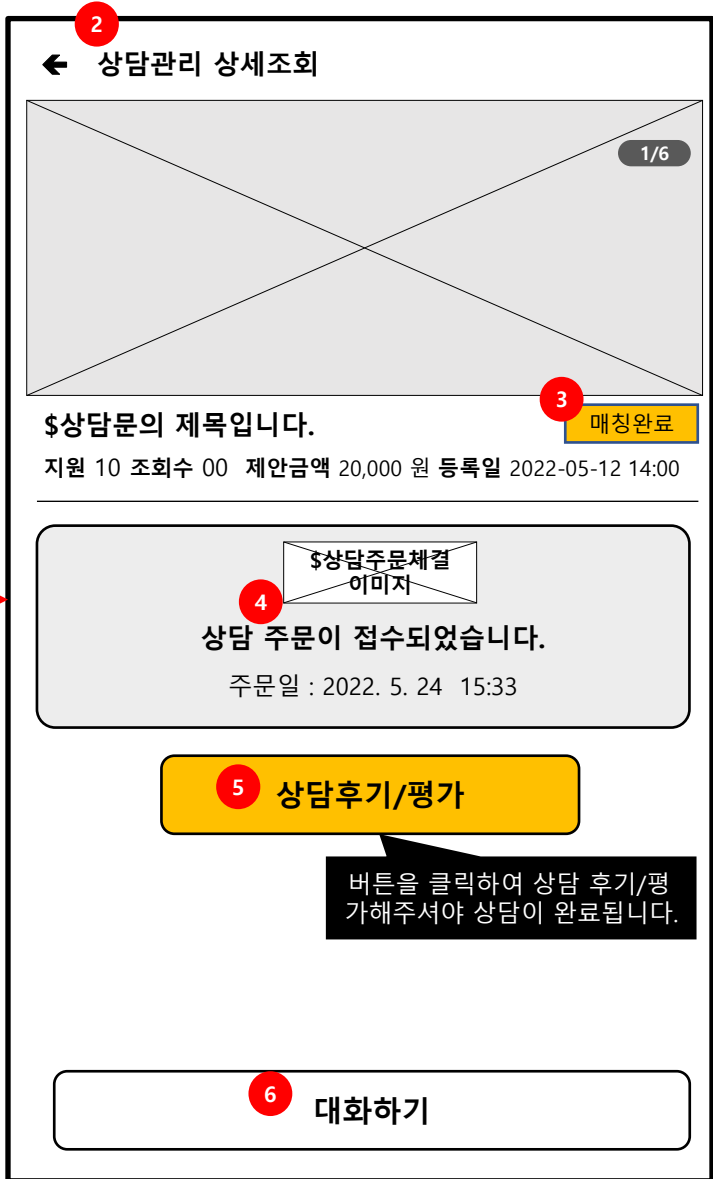
6 \$상담의뢰ID

7 21,000 P

8 결제하기

9 상담의뢰 주문이 정상 접수되었습니다.

No	Description
1	상담 지원 내역 선택시 상담지원현황 화면 게시
2	상담지원 현황 내역 게시
3	상담 지원자 채택/결제완료시 매칭완료 상태로 상태값 게시
4	결제/주문 완료에 따른 안내 메시지 게시 - 주문접수 안내 메시지 +주문일시 게시
5	상담진행건에 대한 상담후기/평가 작성화면으로 이동
6	선택시 메시지 채팅화면으로 이동 - 대화하기 메시지 1건이상이면 상담중으로 상태값 변경
7	
8	
9	
10	
참고사항	

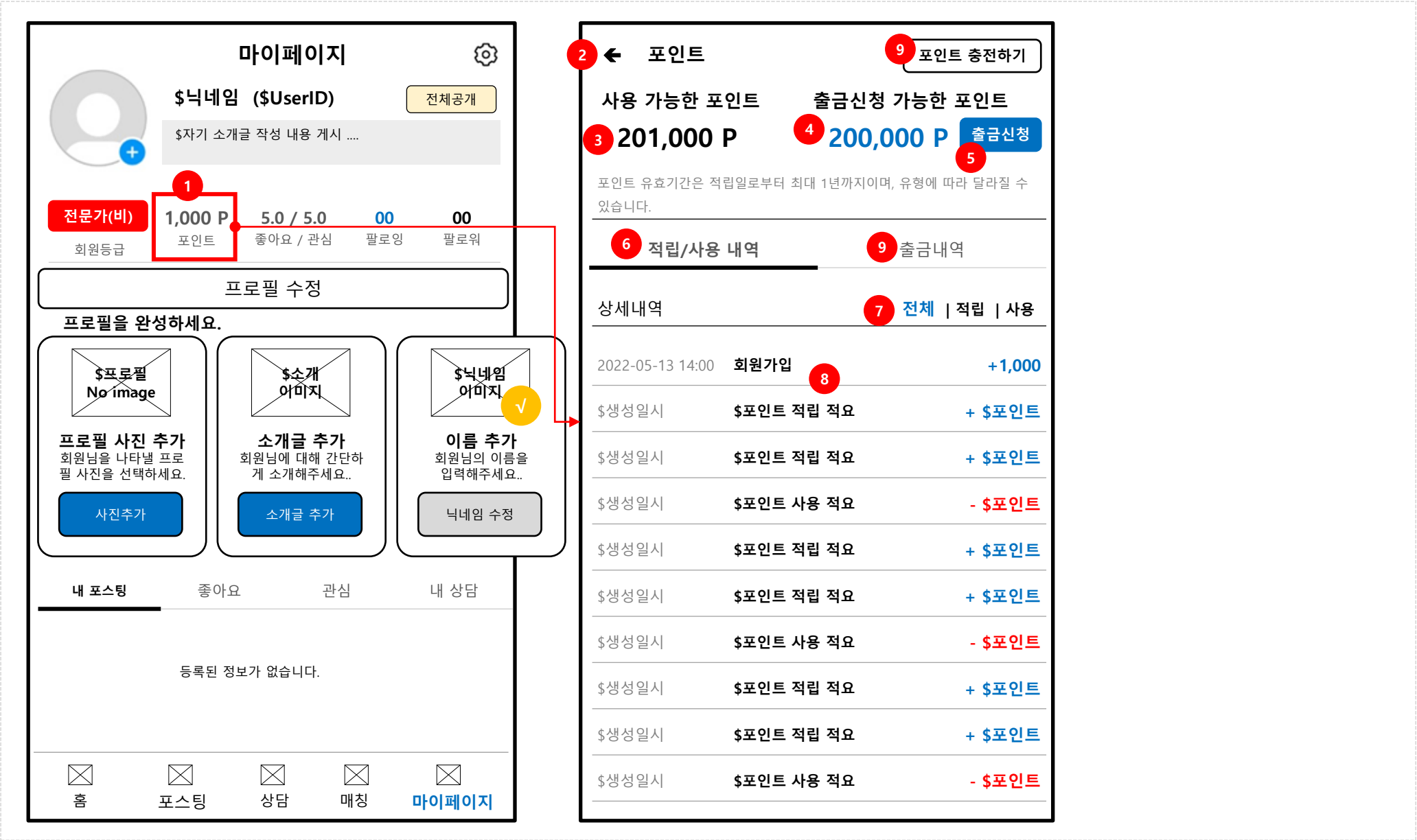


프로젝트 명	COOP_트래블코업_모바일 앱 기획	화면 명	마이페이지 홈 - 내 상담 탭 > 전체 상담	화면 코드		최종 수정자	유용국
버전	V0.2	화면 경로	마이페이지	요구사항정의 ID		최종 수정일시	



No	Description
1	사용자 내 상담 등록 내역 게시
2	전체 상담 등록 수
3	상담 리스트 정렬 게시 설정 - 최신순(Default)/ 등록순 / 인기순
4	상담 리스트 기본 10EA 게시 스크롤 페이징 정책 게시
5	상담 등록 건에 대한 상담상태 정보 게시
6	내상담 목록 중 전체(Default) 기준 게 시
7	
8	
9	
10	
11	
12	
13	
참고사항	

프로젝트 명	COOP_트래블코업_모바일 앱 기획	화면 명	마이페이지 홈 - 포인트 관리	화면 코드		최종 수정자	유용국
버전	V0.2	화면 경로	마이페이지	요구사항정의 ID		최종 수정일시	



No	Description
1	출금내역 탭 선택시 출금내역조회하 화면으로 전환
2	조회기준 총 출금내역 계정보 게시
3	출금내역 조회 기간 선택 - 최근 1개월(Default)/최근2개월/최근3개월/최근6개월/최근1년 - 1년 경과된 출금내역 보관 여부 정책 정의 필요 (보관 정책기준 기간 조정)
4	출금신청 내역 상태 게시 - 출금신청 후 관리자 출금(입금완료) 처리전까지는 출금 신청중 상태...
5	
참고사항	

<div> <div>←</div> <div>포인트</div> </div>	<div> <div>포인트 충전하기</div> </div>
<div> <div>사용 가능한 포인트</div> <div>201,000 P</div> </div>	<div> <div>출금신청 가능한 포인트</div> <div>200,000 P</div> <div>출금신청중</div> </div>
<div> <div>포인트 유효기간은 적립일로부터 최대 1년까지이며, 유형에 따라 달라질 수 있습니다.</div> </div>	
<div> <div>적립/사용 내역</div> </div>	<div> <div>출금내역</div> </div>
<div> <div>2</div> <div>총 출금금액 계 : 1,230,000 원</div> </div>	<div> <div>3</div> <div>최근 1개월 V</div> </div>
<div> <div>2022-05-13 14:00</div> <div>출금 신청중</div> </div>	<div> <div>200,000 원</div> </div>
<div> <div>\$출금신청일시</div> <div>4</div> <div>입금완료</div> </div>	<div> <div>100,000 원</div> </div>
<div> <div>\$입금완료일시</div> <div>입금완료</div> </div>	<div> <div>\$출금금액 원</div> </div>
<div> <div>\$입금완료일시</div> <div>입금완료</div> </div>	<div> <div>\$출금금액 원</div> </div>
<div> <div>\$입금완료일시</div> <div>입금완료</div> </div>	<div> <div>\$출금금액 원</div> </div>
<div> <div>\$입금완료일시</div> <div>입금완료</div> </div>	<div> <div>\$출금금액 원</div> </div>
<div> <div>\$입금완료일시</div> <div>입금완료</div> </div>	<div> <div>\$출금금액 원</div> </div>
<div> <div>\$입금완료일시</div> <div>입금완료</div> </div>	<div> <div>\$출금금액 원</div> </div>
<div> <div>\$입금완료일시</div> <div>입금완료</div> </div>	<div> <div>\$출금금액 원</div> </div>
<div> <div>\$입금완료일시</div> <div>입금완료</div> </div>	<div> <div>\$출금금액 원</div> </div>
<div> <div>\$입금완료일시</div> <div>입금완료</div> </div>	<div> <div>\$출금금액 원</div> </div>

최근 1개월 V

3

- 최근 1개월
- 최근 2개월
- 최근 3개월
- 최근 6개월
- 최근 1년

No	Description
1	선택시 포인트 충전화면으로 이동
2	포인트 충전 포인트 카드 이미지 게시
3	현재 보유 포인트 정보 게시
4	선택시 자동충전(정기구독) 결제화면으로 이동
5	선택시 한번 결제충전 화면으로 이동
6	결제 관련 공지사항 내역 최신 3건 게시 - 결제 장애공지,무이자이벤트 등 게시 목적
7	포인트 결제 이벤트 배너
8	
9	
10	
참고사항	

← 포인트 충전하기

2

\$트래블코업 Point 카드 이미지

3 200,000 P

4 자동충전

5 일반충전

6 [공지] \$결제관련 공지사항 제목입니다 22-05-12

[공지] \$결제관련 공지사항 제목입니다 22-05-11

[공지] \$결제관련 공지사항 제목입니다 22-05-10

7

\$트래블코업 Point 배너 이미지

No	Description
1	선택시 한번 결제 충전 화면으로 이동
2	포인트 충전 결제 금액 선택
3	지정 금액외 다른 금액 결제 금액 필 요시 선택 충전금액입력 - 단 PG 결제1회한도기준내 설정가능
4	결제금액 직접입력
5	결제수단 선택 - PG 연계모델에 따라 확장 또는 UI 조정 필요할 수 있음
6	결제포인트 이벤트배너
7	충전결제금액 기준 충전 포인트 정보 게시 - 포인트 추가적립 이벤트/정책에 따 라 추가적립상세 게시 - 충전 적립시 구분 충전 적립 - 환불/출금 및 취소시 구분목적
8	충전 설정기준 충전하기 선택시 PG 모듈 호출
참고사항	



프로젝트 명	COOP_트래블코업_모바일 앱 기획	화면 명	마이페이지 - 포인트 관리 > 포인트 충전 (자동충전)	화면 코드		최종 수정자	유용국
버전	V0.2	화면 경로	마이페이지	요구사항정의 ID		최종 수정일시	

No	Description
1	선택시 자동충전(정기결제/구독) 화면으로 이동
2	자동충전 등록.관리 화면
3	등록된 자동충전(정기결제) 내역이 있는 경우 정보 게시
4	자동충전 설정 상태 게시 - 연결상태=자동충전 중입니다.
5	자동충전(정기결제) 등록정보 게시
6	자동충전(정기결제) 신청 해지 처리
7	자동충전(정기결제) 등록정보 변경처리 화면으로 이동
8	선택시 정기결제 승인번호 기준 자동 설정 기준 충전 실행
9	
10	
참고사항	

←

포인트 충전하기

\$트래블코업 Point 카드 이미지

200,000 P

1

↻

자동충전

₩+

일반충전

[공지] \$결제관련 공지사항 제목입니다

22-05-12

[공지] \$결제관련 공지사항 제목입니다

22-05-11

[공지] \$결제관련 공지사항 제목입니다

22-05-10

\$트래블코업 Point 배너 이미지

←

2 자동 충전

홍길동 (\$정기결제승인번호)

3 200,000 P

8 즉시 충전

4 ↻ 자동 충전 중입니다.

5 충전방식

기준잔액

자동충전금액

결제수단

기준하한 자동충전

10,000 P

50,000 원

신용카드

6 해지하기

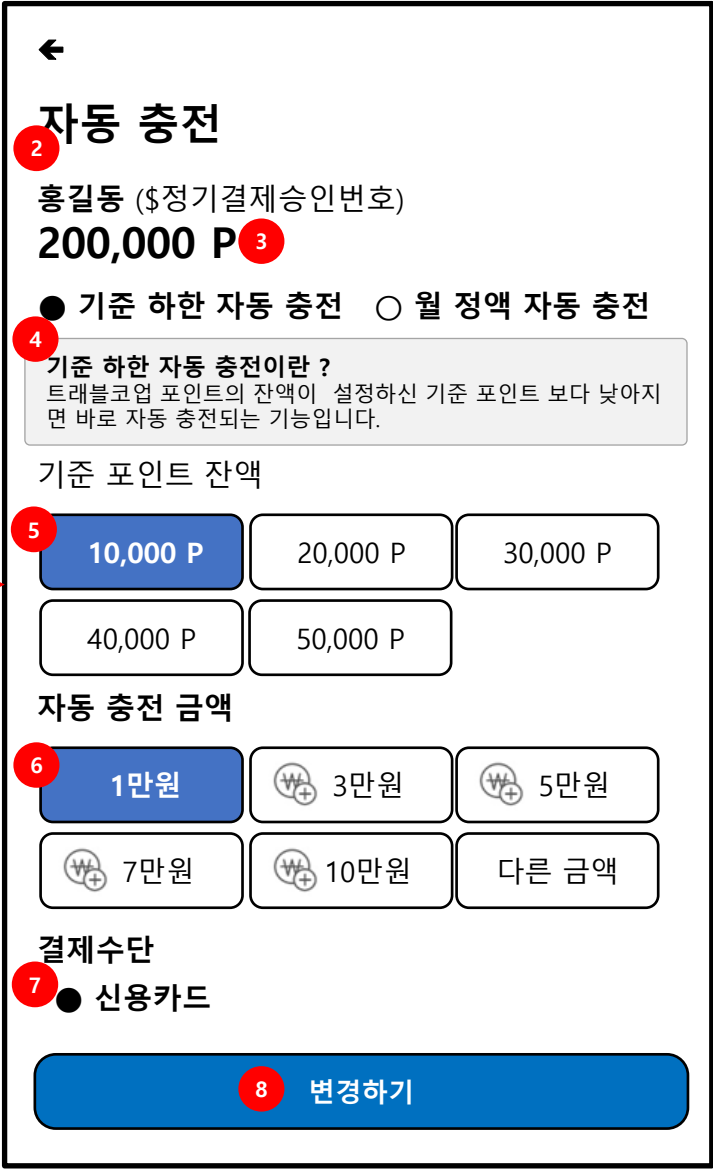
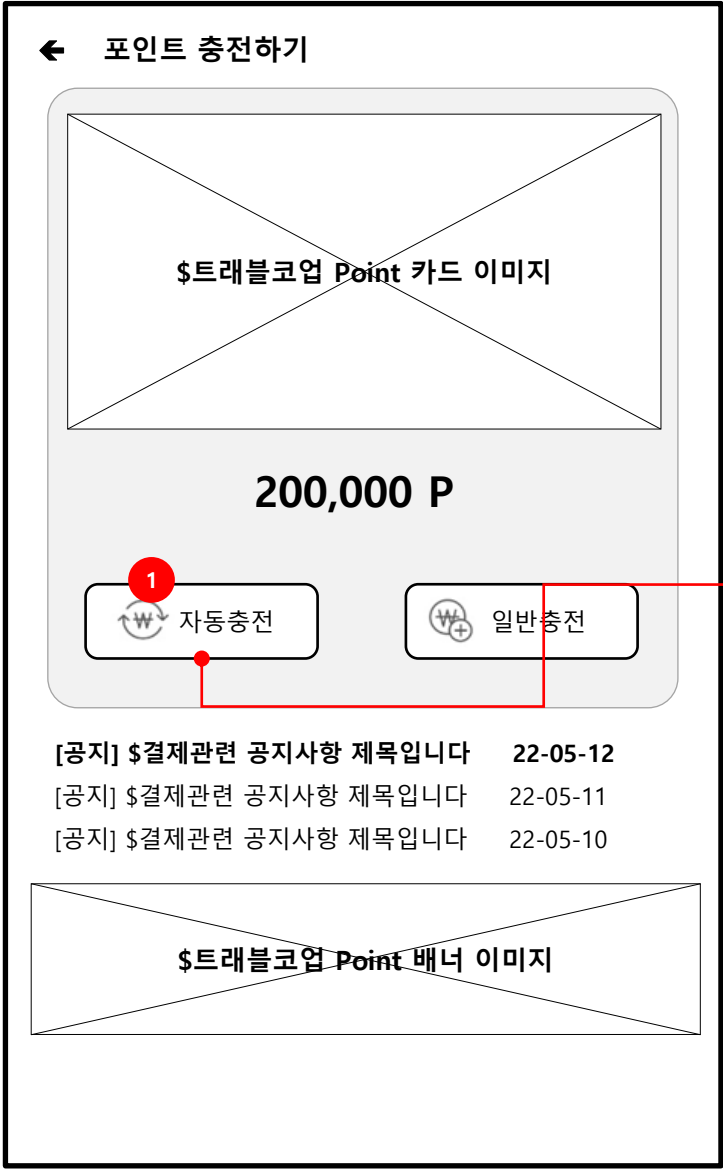
7 변경하기

Copyright © Travel Coop All Right Reserved

105

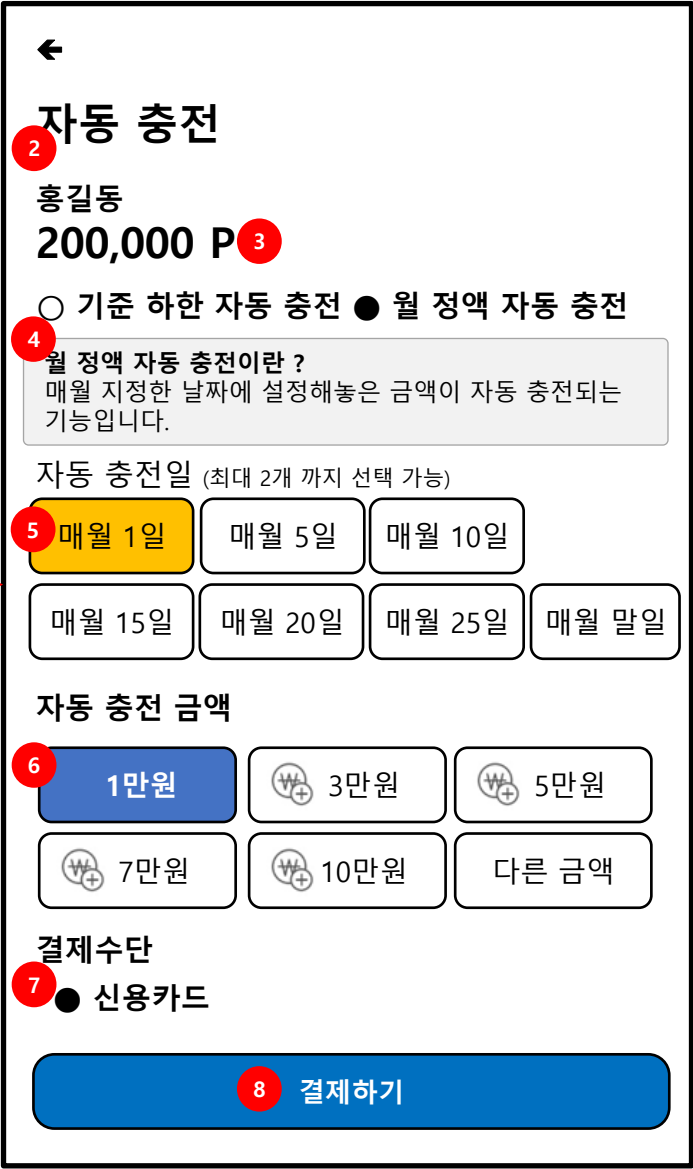
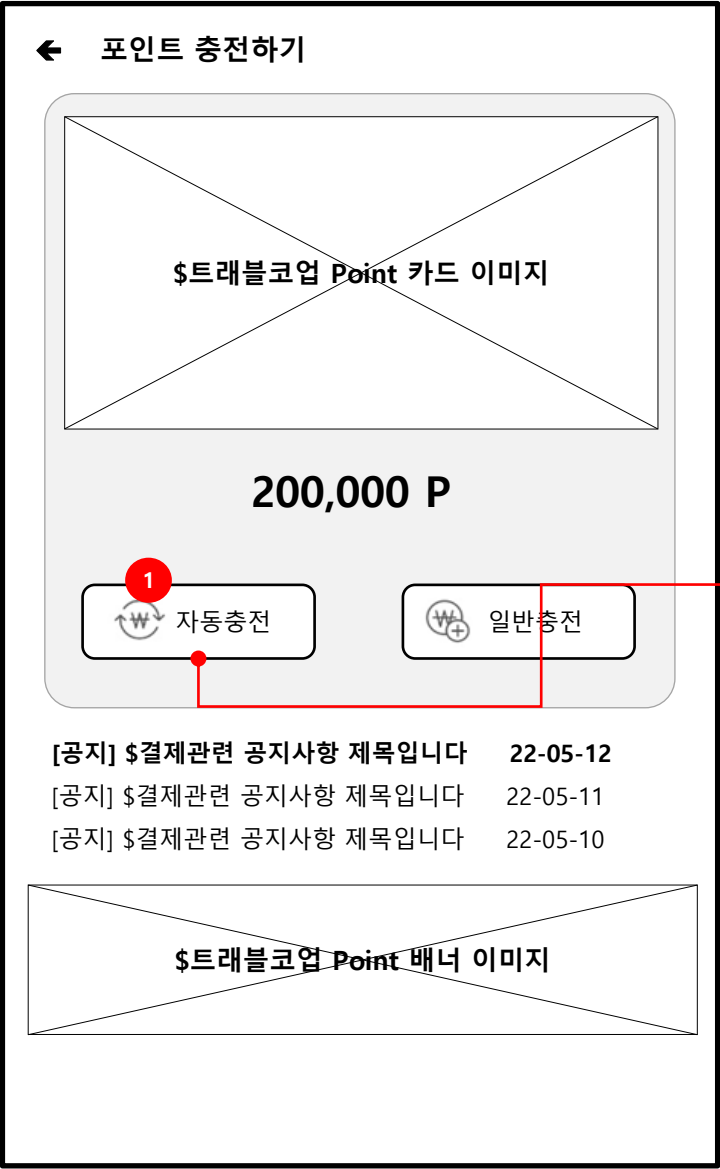
프로젝트 명	COOP_트래블코업_모바일 앱 기획	화면 명	마이페이지 - 포인트 관리 > 포인트 충전 (자동충전-기준하한자동충전)	화면 코드		최종 수정자	유용국
버전	V0.2	화면 경로	마이페이지	요구사항정의 ID		최종 수정일시	

No	Description
1	선택시 자동충전(정기결제/구독) 화면으로 이동
2	자동충전(정기결제) 변경 화면
3	정기결제 승인번호 및 현재 보유 포인트 정보 게시
4	충전 방식 설정
5	충전 방식별 기준 포인트 잔액 설정
6	자동 충전 금액 단위 설정
7	결제수단 (신용카드) 설정 - PG 제공 수단 기준 게시
8	선택시 변경설정정보로 결제승인 요청 후 정상승인시 Toast 메시지 게시 후 자동충전 초기 화면으로 이동
9	
10	
참고사항	



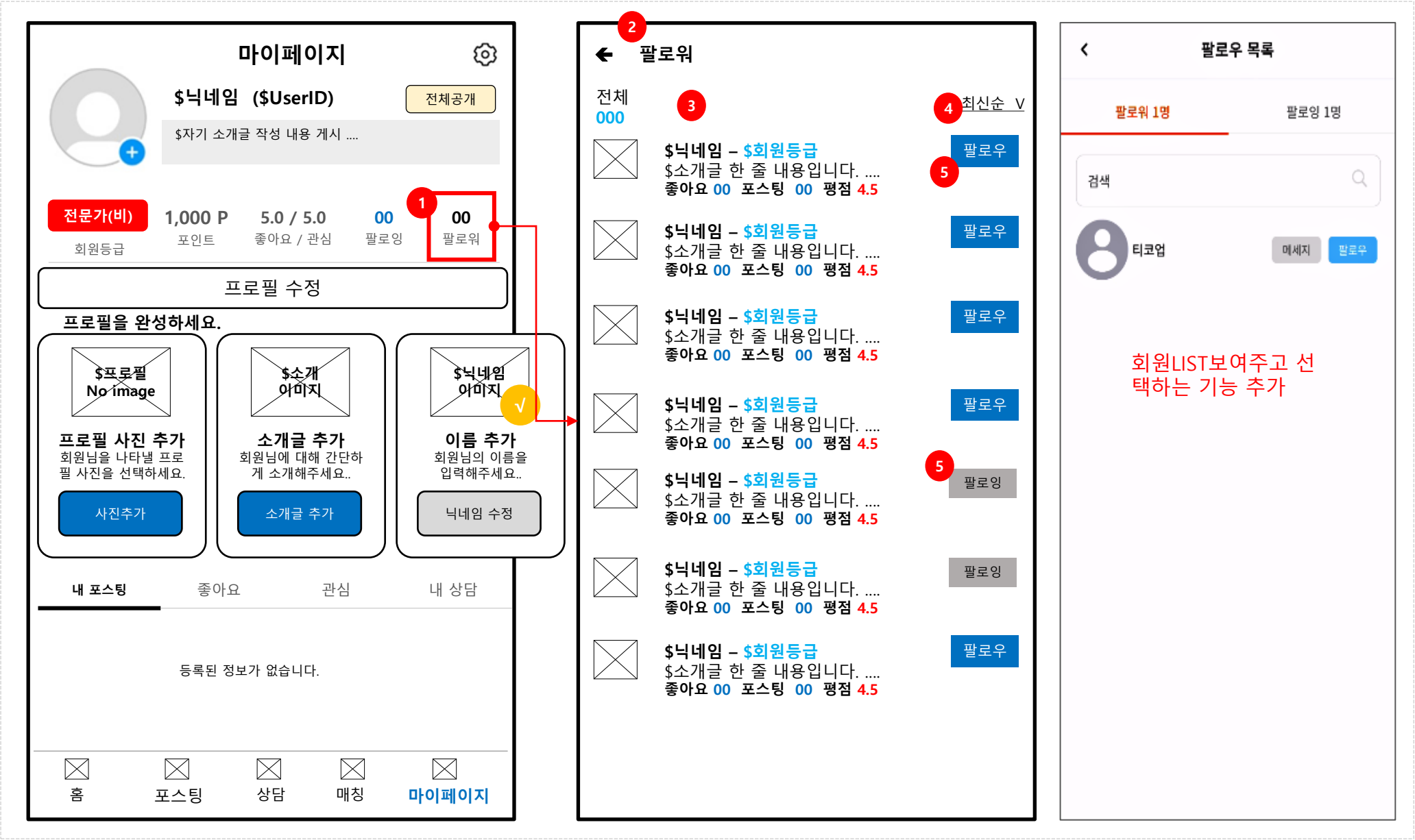
프로젝트 명	COOP_트래블코업_모바일 앱 기획	화면 명	마이페이지 - 포인트 관리 > 포인트 충전 (자동충전-월정액 자동충전)	화면 코드		최종 수정자	유용국
버전	V0.2	화면 경로	마이페이지	요구사항정의 ID		최종 수정일시	

No	Description
1	선택시 자동충전(정기결제/구독) 신규 등록 화면
2	자동충전(정기결제) 변경 화면
3	현재 보유 포인트 정보게시
4	충전 방식 설정
5	월 정액 자동 충전시 자동 충전일자 선택
6	자동 충전 금액 단위 설정 - 기본값 1만원 선택 활성화
7	결제수단 (신용카드) 설정 - PG 제공 수단 기준 게시
8	선택시 PG 정기결제 화면으로 이동 정기결제 승인 완료시 Toast 메시지 게시 후 충전 화면으로 이동
9	
10	
참고사항	



No	Description
1	선택시 팔로잉 리스트 화면으로 이동
2	사용자 팔로잉 목록 조회
3	전체 팔로잉 수
4	팔로잉 정렬 기준 선택 -최신순(기본값)/등록순
5	팔로잉 상태로 선택시 팔로잉 취소 Action 처리되며, 목록에서 제외됨
6	
7	
8	
9	
10	
참고사항	

프로젝트 명	COOP_트래블코업_모바일 앱 기획	화면 명	마이페이지 홈 - 팔로워 리스트	화면 코드		최종 수정자	유용국
버전	V0.2	화면 경로	마이페이지	요구사항정의 ID		최종 수정일시	



No	Description
1	선택시 사용자를 팔로우한 팔로워 리스트 목록 화면으로 이동
2	사용자 팔로워 목록 조회
3	전체 팔로워 수
4	팔로워 정렬 기준 선택 -최신순(기본값)/등록순
5	팔로워의 나와의 맞팔로잉 상태로 정보 구분 게시 - 언팔상태인 경우 팔로우 버튼 - 맞팔상태인 경우 팔로잉 버튼
6	
7	
8	
9	
10	
참고사항	

END

Copyright©weplanner. All rights reserved.